



CATALOGO DE PRODUCTOS



2019



AV. SAN FRANCISCO NO. 62 COL. AHUIZOTLA NAUCALPAN, MÉX. C.P. 53378
TELS. 01 (55) 5576-3550 5576-0014 5357-3157 NEXTEL 50-09-90-12
ID 62*14*79442 www.reymak.mx informes@reymak.com.mx

ÍNDICE

<i>LÍNEA DE PRODUCTO</i>	<i>PAGINA</i>
BUJES	1-2
RODILLOS, CARRETES,CARRETILLAS Y PERNOS.....	3-6
CRUCETAS Y GAVILANES.....	7-8
HERRAJES, RONDANAS DE AJUSTE Y SEGUROS.....	9-14
ABRAZADERAS.....	15-16
CONEXIONES.....	17-20
MANGUERAS Y MANITAS.....	21-22
MATRACAS	23
RESORTES	24-25
ROTOCHAMBER, DIAFRAGMAS.....	26
PARTES PARA ROTOCHAMBER.....	27-28
TAPAS.....	29-30
TUERCAS	31-33
VALVULAS.....	34-39
VALVULAS REYMAK.....	40-41
VARIOS.....	42-44

Las imágenes que se muestran en este catalogo son de carácter ilustrativo
por lo tanto pueden no corresponder al producto físicamente
REYMAK no tiene derechos sobre otras marcas, nombres comerciales y productos de terceros aquí anunciados

ÍNDICE

LÍNEA DE PRODUCTO	PAGINA
ZAPATAS.....	45
JUNTAS	
JUNTAS CUMMINS.....	46-47
JUNTAS DINA.....	48
JUNTAS PERKINS.....	49
JUNTAS FULLER & SPICER.....	50
JUNTAS NAVISTAR.....	51
JUNTAS MERCEDES BENZ.....	52
JUNTAS PARA COMPRESOR.....	53
JUNTAS CATERPILLAR.....	54
JUNTAS ISB-ICS-ISX.....	55
JUNTAS FLECHA	56
REPUESTOS PARA DIRECCION.....	57-58
FRENOS PARA DIRECCION.....	59-60
RETENES.....	61-65
REPUESTOS COMESA.....	66
BOMBAS DE AGUA,ACEITE Y COMBUSTIBLE.....	67
PRODUCTOS NUEVOS.....	68-71

Las imágenes que se muestran en este catalogo son de carácter ilustrativo
por lo tanto pueden no corresponder al producto físicamente
REYMAK no tiene derechos sobre otras marcas, nombres comerciales y productos de terceros aquí anunciados



CATALOGO DE BUJES



BUJE DE ROTULA
ESTRIADO 2 1/2" Ø EXT.
1 1/2" Ø INT. * 1 3/4" LG.



RK-102

BUJE SENCILLO
1 7/8" Ø EXT. * 1 1/2" Ø INT.
* 1 1/4" LG.



RK-166

BUJE ESPECIAL
1 7/8" Ø EXT. * 1 5/8" Ø INT.
* 1 1/4" LG.



RK-166E

BUJE TIPO MERCEDES
1 7/8" Ø EXT. * 1 1/2" Ø INT.
* 1 1/4" LG.



RK-166M

BUJE DOBLE LIGA
2" Ø EXT. * 1 1/2" Ø INT.
* 1 29/32" LG.



RK-266

BUJE DE ROTULA
2 1/2" Ø EXT. * 1 1/2" Ø INT.
* 1 1/2" LG.



RK-266A

BUJE DE ROTULA
2 1/2" Ø EXT. * 1 5/8" Ø INT.
* 1 1/2" LG.



RK-266B

BUJE DOBLE LIGA
2" Ø EXT. * 1 5/8" Ø INT.
* 1 29/32" LG.



RK-266E

BUJE DOBLE LIGA
1 7/8" Ø EXT. * 1 1/2" Ø INT.
* 1 29/32" LG.



RK-266E2

BUJE TIPO REMOSA
1 23/32" Ø EXT. * 1 1/2" Ø INT.
* 2" LG.



RK-366

BUJE TIPO MERCEDES
2" Ø EXT. * 1 5/8" Ø INT.
* 1 1/4" LG.



RK-382

BUJE TIPO MERCEDES
RANURADO 2" Ø EXT.
* 1 5/8" Ø INT. * 1 1/4" LG.



RK-382E

BUJE TIPO MERCEDES
RANURADO 2" Ø EXT.
* 1 1/2" Ø INT. * 1 1/4" LG.



RK-382E2

BUJE PARA GAVILÁN
1 7/8" Ø EXT. * 1 5/8" Ø INT.
* 1 1/4" LG.



RK-408

BUJE PERNO DIRECCIÓN
1 3/4" Ø EXT. * 1 5/8" Ø INT.
* 1 3/16" LG.



RK-466

BUJE DE ROTULA
TIPO SUDISA 2" Ø EXT.
* 1 1/2" Ø INT. * 1" LG.



RK-730

BUJE DE ROTULA
TIPO SUDISA 2" Ø EXT.
* 1 5/8" Ø INT. * 1" LG.



RK-730E

BUJE Y LIGAS TIPO
SUDISA 2" Ø EXT.
* 1 1/2" Ø INT. * 1" LG.



RK-730K

BUJE ROTULA TIPO VW
2" Ø EXT. * 1 1/4" Ø INT.
* 1" LG.



RK-730VW

BUJE TIPO CORONA
1 7/8" Ø EXT. * 1 1/2" Ø INT.
* 7/8" LG.



RK-752

BUJE PARA GAVILÁN
1 7/8" Ø EXT. * 1 1/2" Ø INT.
* 1 1/2" LG.



RK-759

BUJE TIPO FRUEHAUF
2 1/8" Ø EXT. * 1 1/2" Ø INT.
* 7/8" LG.



RK-896

BUJE TIPO FRUEHAUF
2 1/8" Ø EXT. * 1 5/8" Ø INT.
* 7/8" LG.



RK-896A

BUJE P/ GAVILAN TIPO V.W.
1 5/8" Ø EXT. * 1 1/4" Ø INT.*
1 3/16" LG.



RK-8760

BUJE CÓNICO CHICO P.
SUSPENSIÓN 2 3/16" Ø EXT.
* 1 1/4" Ø INT. * 2 3/8" LG.



RK-300

BUJE CÓNICO GRANDE P.
SUSPENSIÓN 3 1/2" Ø EXT.
* 2" Ø INT. * 4 3/8" LG.



RK-400

BUJE LARGO PARA
RODILLO 1 3/8" Ø EXT.
* 1 1/4" Ø INT. * 1 5/16" LG.



RO-112A

BUJE TRIFUNCIONAL C/TCA,
TORNILLO Y RONDANA



ACP-6914

BUJE TRES PATAS PARA
COMPRESOR CUMMINS



FN-000355



CATALOGO DE RODILLOS
CARRETES, CARRETILLAS
Y PERNOS.



RODILLO
1" Ø MAY. * 3/4" Ø MEN.
* 2 1/8" LG.



RK-149AA

RODILLO
1 1/8" Ø MAY. * 3/4" Ø MEN.
* 2 1/8" LG.



RK-149A

RODILLO
1 1/4" Ø MAY. * 3/4" Ø MEN.
* 2 3/16" LG.



RK-149

RODILLO CEMENTADO
1 1/4" Ø MAY. * 3/4" Ø MEN.
* 2 3/16" LG.



RK-149C

RODILLO DIRONA
1 1/4" Ø MAY. * 3/4" Ø MEN.
* 2 3/16" LG.



RK-149D

RODILLO DIRONA TROP.
1 1/4" Ø MAY. * 3/4" Ø MEN.
* 2 3/16" LG.



RK-149DT

RODILLO GALVANIZADO
1 1/4" Ø MAY. * 3/4" Ø MEN.
* 2 3/16" LG.



RK-149G
RK-149GIM

RODILLO MOLETEADO
1 1/4" Ø MAY. * 3/4" Ø MEN.
* 2 3/16" LG.



RK-149IM
RK-149M

RODILLO TROPICALIZADO
1 1/4" Ø MAY. * 3/4" Ø MEN.
* 2 3/16" LG.



RK-149T

RODILLO
1 1/4" Ø MAY. * 1" Ø MEN.
* 2 3/16" LG.



RK-149K

RODILLO CEMENTADO
1 1/4" Ø MAY. * 1" Ø MEN.
* 2 3/16" LG.



RK-149KC

RODILLO GALVANIZADO
1 1/4" Ø MAY. * 1" Ø MEN.
* 2 3/16" LG.



RK-149KG
RK-146KGIM

RODILLO TROPICALIZADO
1 1/4" Ø MAY. * 1" Ø MEN.
* 2 3/16" LG.



RK-149KT

RODILLO PARA ZAPATA
4709 KW 1 1/4" Ø MAY. *
13/16 Ø MEN * 2 3/16" LG



RK-149E

RODILLO
1 1/2" Ø MAY. * 3/4" Ø MEN.
* 2 3/16" LG.



RK-158

RODILLO CEMENTADO
1 1/2" Ø MAY. * 3/4" Ø MEN.
* 2 3/16" LG.



RK-158C

RODILLO GALVANIZADO
1 1/2" Ø MAY. * 3/4" Ø MEN.
* 2 3/16" LG.



RK-158G

RODILLO MOLETEADO
1 1/2" Ø MAY. * 3/4" Ø MEN.
* 2 3/16" LG.



RK-158IM
RK-158M

RODILLO TROPICALIZADO
1 1/2" Ø MAY. * 3/4" Ø MEN.
* 2 3/16" LG.



RK-158T

RODILLO
1 5/8" Ø MAY. * 3/4" Ø MEN.
* 2 3/16" LG.



RK-158E

RODILLO
1 3/4" Ø MAY. * 3/4" Ø MEN.
* 2 1/8" LG.



RK-237

RODILLO
1 3/8" Ø MAY. * 3/4" Ø MEN.
* 2 3/16" LG.



RK-294

RODILLO CEMENTADO
1 3/8" Ø MAY. * 3/4" Ø MEN.
* 2 3/16" LG.



RK-294C

RODILLO GALVANIZADO
1 3/8" Ø MAY. * 3/4" Ø MEN.
* 2 3/16" LG.



RK-294G

RODILLO MOLETEADO
1 3/8" Ø MAY. * 3/4" Ø MEN.
* 2 3/16" LG.



RK-294IM
RK-294M

RODILLO TROPICALIZADO
1 3/8" Ø MAY. * 3/4" Ø MEN.
* 2 3/16" LG.



RK-294T

RODILLO DIRONA
TROPICALIZADO 1 3/8" Ø
MAY. * 3/4" Ø MEN.
* 2 3/16" LG.



RK-294DT

RODILLO
2" Ø MAY. * 3/4" Ø MEN.
* 2 1/8" LG.



RK-363

CARRETE
1 1/4" Ø EXT. * 3/4" Ø INT.
* 1 3/8" LG.



RK-296

CARRETE
1 3/8" Ø EXT. * 3/4" Ø INT.
* 1 3/8" LG.



RK-296A

CARRETE
1 1/2" Ø EXT. * 3/4" Ø INT.
* 1 3/8" LG.



RK-297C

CARRETE
1 1/4" Ø EXT. * 3/4" Ø INT.
* 1 3/16" LG.



RK-426

CARRETE
1 3/8" Ø EXT. * 3/4" Ø INT.
* 1 3/16" LG.



RK-426A

CARRETE
1 1/2" Ø EXT. * 3/4" Ø INT.
* 1 3/16" LG.



RK-427

CARRETIILLA
1 1/4" Ø EXT. * 3/4" Ø INT.
* 13/16" LG.



RK-100

CARRETIILLA
1 1/2" Ø EXT. * 3/4" Ø INT.
* 13/16" LG.



RK-124

CARRETIILLA
1 3/4" Ø EXT. * 3/4" Ø INT.
* 15/16" LG.



RK-127

CARRETIILLA
1 3/8" Ø EXT. * 3/4" Ø INT.
* 15/16" LG.



RK-128

CARRETIILLA 1 5/8" Ø EXT.
* 13/16" Ø INT.
* 3/4" LG.



RK-148

CARRETIILLA 1 7/8" Ø EXT.
* 13/16" Ø INT.
* 3/4" LG.



RK-194

CARRETIILLA 1 5/8" Ø EXT.
* 15/16" Ø INT.
* 3/4" LG.



RK-250

CARRETIILLA
2" Ø EXT. * 13/16" Ø INT.
* 3/4" LG.



RK-302

CARRETIILLA
2" Ø EXT. * 15/16" Ø INT.
* 3/4" LG.



RK-302A

CARRETIILLA
1 3/4" Ø EXT. * 15/16" Ø INT.
* 3/4" LG.



RK-326

CARRETILLA
1 3/4" Ø EXT. * 3/4" Ø INT.
* 3/4" LG.



RK-326A

CARRETILLA
1 7/8" Ø EXT. * 15/16" Ø INT.
* 3/4" LG.



RK-327

CARRETILLA
1 5/8" Ø EXT. * 15/16" Ø INT.
* 1 5/16" LG.




RK-428

CARRETILLA
1 3/4" Ø EXT. * 15/16" Ø INT.
* 1 5/16" LG.




RK-428A

CARRETILLA
1 7/8" Ø EXT. * 15/16" Ø INT.
* 1 5/16" LG.




RK-428AA

PERNO
3/4" Ø MAY. * 2 1/4" LG



RK-101

PERNO
13/16" Ø * 2 1/8" LG.



RK-150

PERNO
1 1/4" Ø MAY. * 1 3/16" Ø
MEN. * 2 7/8" LG.



RK-152

PERNO
1 1/4" Ø * 2 5/8" LG.



RK-218

PERNO
1 5/16" Ø MAY. * 1 3/16" Ø
MEN. * 2 1/8" LG.








RK-251

PERNO
15/16" Ø MAY. * 3/4" Ø MEN.
* 2" LG.



RK-429





CATALOGO DE CRUCETAS Y GAVILANES



CRUCETA NO. 155



ACP-5155X
OM-5155X

CRUCETA NO. 160



ACP-5160X
OM-5160X

CRUCETA NO. 170



ACP-5170X
OM-5170X

CRUCETA NO. 188



ACP-5188X
OM-5188X

CRUCETA NO. 279



ACP-5279X
OM-5279X

CRUCETA NO. 280



ACP-5280X
OM-5280X

CRUCETA NO. 281



ACP-5281X
OM-5281X

CRUCETA NO. 407



ACP-5407X
OM-5407X

CRUCETA NO. 510



ACP-5510X
OM-5510X

CRUCETA NO. 515



ACP-5515X
OM-5515X

CRUCETA NO. SPL-90X



ACP-SPL90
OM-SPL90

CRUCETA NO.. SPL-170



ACP-SPL170X
OM-SPL170X

CRUCETA NO. SPL-250X



ACP-SLP250X
OM-SPL250X

CRUCETA NO. 438X



ACP-5438X
OM-5438X

GAVILÁN 1 1/2" Ø
28 ESTRÍAS 19 1/2" LG



ACP-057L IZQUIERDO
ACP-058R DERECHO

GAVILÁN 1 1/2" Ø
10 ESTRÍAS 23 7/16" LG.



ACP-094R DERECHO
ACP-095L IZQUIERDO

GAVILÁN 1 1/2" Ø
28 ESTRÍAS 24 1/8" LG.



ACP-445BL IZQUIERDO
ACP-446BR DERECHO

GAVILÁN 1 1/2" Ø
10 ESTRÍAS 24 1/16" LG.














ACP-716R DERECHO
ACP-717L IZQUIERDO

GAVILÁN 1 1/2" Ø 10
ESTRIAS 24 7/8" LG




ACP-884L IZQUIERDO
ACP-885R DERECHO





CATALOGO DE HERRAJES



RONDANA DE AJUSTE
 2" Ø EXT. * 1 1/2" Ø INT.
 * 0.024 ESPESOR



RK-120

RONDANA DE AJUSTE
 2 7/16" Ø EXT. * 1 5/8" Ø INT.
 * 0.008 ESPESOR



RK-120A

RONDANA DE AJUSTE
 2" Ø EXT. * 1 1/4" Ø INT.
 * 0.008 ESPESOR



RK-120B

RONDANA DE AJUSTE
 2 1/2" Ø EXT. * 1 13/16" Ø INT.
 * 0.008 ESPESOR



RK-120C

RONDANA DE AJUSTE
 2 1/2" Ø EXT. * 1 13/16" Ø INT.
 * 0.028 ESPESOR



RK-120CG

RONDANA DE AJUSTE
 2 9/16" Ø EXT. * 1 1/2" Ø INT.
 * 0.008 ESPESOR



RK-120D

RONDANA DE AJUSTE
 2 1/4" Ø EXT. * 1 1/2" Ø INT.
 * 0.028 ESPESOR



RK-120E

RONDANA DE AJUSTE
 2 1/4" Ø EXT. * 1 1/2" Ø INT.
 * 0.060 ESPESOR



RK-120EG

RONDANA DE AJUSTE
 2 1/2" Ø EXT. * 1 3/8" Ø INT.
 * 0.008 ESPESOR



RK-120F

RONDANA DE AJUSTE
 2" Ø EXT. * 1 1/2" Ø INT.
 * 0.075 ESPESOR



RK-120G

RONDANA DE AJUSTE
 2 1/4" Ø EXT. * 1 5/8" Ø INT.
 * 0.060 ESPESOR



RK-120H

RONDANA DE AJUSTE
 3" Ø EXT. * 1 13/16" Ø INT.
 * 0.010 ESPESOR



RK-120J

RONDANA DE AJUSTE
 3 1/4" Ø EXT. * 2" Ø INT.
 * 0.010 ESPESOR



RK-120K

RONDANA DE AJUSTE
 2" Ø EXT. * 1 1/4" Ø INT.
 * 0.100 ESPESOR



RK-120M

RONDANA DE AJUSTE
 2" Ø EXT. * 1 1/4" Ø INT.
 * 0.080 ESPESOR



RK-120MD

SEGURO
TIPO SOMEX



RK-001

SEGURO TIPO KENWORTH



RK-001A

SEGURO
PARA CRUCETA



RK-002

SEGURO PERFORADO
PARA MUÑÓN
4 7/16" Ø EXT. * 3 1/4" Ø INT.



RK-1-B

SEGURO CON NARIZ
PARA MERCEDES
3" Ø EXT. * 1 1/2" Ø INT.



RK-2-A

SEGURO PERFORADO
PARA MANGO
3" Ø EXT. * 1 1/2" Ø INT.



RK-2-B

SEGURO SIN BARENOS
PARA MANGO
3" Ø EXT. * 1 1/2" Ø INT.



RK-2-C

SEGURO PARA
MAZA SOMEX
4 13/16" Ø EXT. * 3 1/4" Ø INT



RK-1-1

SEGURO PARA
MAZA SULTANA
4 9/16" Ø EXT. * 3" Ø INT



RK-1-1-A

SEGURO INTERNACIONAL
GRANDE
4 13/16" Ø EXT * 3 9/32" Ø INT



RK-1-1-B

SEGURO INTERNACIONAL
MERCEDES
3 1/2" Ø EXT. * 2 11/16" Ø INT.




RK-1-1-C

SEGURO DELGADO PARA
MAZA SOMEX
4 13/16" Ø EXT. * 3 1/4" Ø INT



RK-1-1D

SEGURO PATA LARGA
PARA FRUEHAUF
4" Ø EXT. * 3 9/16" Ø INT.



RK-1-1-F

SEGURO INTERNACIONAL
CON NARIZ
3 1/2" Ø EXT. * 2 1/8" Ø INT



RK-1-1-N

SEGURO INTERNACIONAL
CON NARIZ MEDIANO
3 1/4" Ø EXT. * 2 1/2" Ø INT.



RK-1-1-NM

SEGURO INTERNACIONAL
SIN NARIZ
3 1/2" Ø EXT. * 2 3/32" Ø INT.



RK-1-1-SN

SEGURO PATA LARGA
PARA DINA VIAGGIO
4" Ø EXT. * 3 1/4" Ø INT.



RK-1-1-V

SEGURO PATA CORTA
PARA MAZA DINA
4" Ø EXT. * 2 5/8" Ø INT.



RK-2-1

SEGURO PATA LARGA
PARA MAZA DINA
4 5/16" Ø EXT. * 2 5/8" Ø INT.



RK-2-1-A

SEGURO DELGADO PATA
LARGA PARA MAZA DINA
4 5/16" Ø EXT. * 2 5/8" Ø INT.



RK-2-1-AD

SEGURO PATA LARGA
PARA MAZA DINA EJE
AMERICANO



RK-2-1-A-EA

SEGURO
PARA MERCEDES
4" Ø EXT. * 3 3/8" Ø INT.



RK-2-1-B

SEGURO DELGADO PATA
CORTA PARA MAZA DINA
4" Ø EXT. * 2 5/8" Ø INT.



RK-2-1-D

SEGURO PARA MAZA
DODGE 300
3" Ø EXT. * 2" Ø INT.



RK-3-1

RONDANA SIN NARIZ
PARA INTERNACIONAL
3 7/8" Ø EXT. * 2 3/32" Ø INT



RK-3-1-1

SEGURO RESPALDO
PARA FRUEHAUF
5" Ø EXT. * 3 9/16" Ø INT.




RK-3-1-N

SEGURO PERFORADO
PARA FRUEHAUF
5" Ø EXT. * 3 9/16" Ø INT.



RK-3-1-P

SEGURO PARA MAZA
DODGE 600
3 3/4" Ø EXT. * 2 1/2" Ø INT



RK-4-1

SEGURO PARA MAZA
DODGE 600
EJE AMERICANO



RK-4-1-EA

SEGURO DE ARAÑA
PARA DINA
2 3/4" Ø EXT. * 2 1/4" Ø INT.



RK-4-D

SEGURO DE NARIZ
CUADRADA PARA DINA
2 5/8" Ø EXT. * 1 3/16" Ø INT



RK-6-1

SEGURO DE NARIZ
REDONDA PARA DINA
2 5/8" Ø EXT. * 1 5/32" Ø INT



RK-7-1

SEGURO PARA MAZA
FORD 350
3" Ø EXT. * 2" Ø INT.



RK-8-1

SEGURO DE NARIZ
CUADRADA DODGE 600
2 5/8" Ø EXT. * 1" Ø INT.



RK-9-1

SEGURO PLANO PARA
DINA 500
2 5/8" Ø EXT. * 1 1/8" Ø INT.



RK-10-1

SEGURO PERFORADO
PARA FORD 600
3 3/4" Ø EXT. * 2 5/8" Ø INT.




RK-13

SEGURO PERFORADO
PARA FORD 750
3 3/4" Ø EXT. * 2 1/2" Ø INT.




RK-14

SEGURO
DE ARAÑA
PARA RODILLO



RK-151

SEGURO REDONDO
DE ARAÑA
PARA RODILLO



RK-151-A

SEGURO
TROQUELADO
PARA RODILLO



RK-151B

SEGURO
CON OJILLO
PARA RODILLO



RK-151C

SEGURO PERFORADO
PARA NAVISTAR
2 3/4" Ø EXT. * 1 1/2" Ø INT



RK-175

SEGURO PERFORADO
PARA MERCEDES
3" Ø EXT. * 1 1/2" Ø INT



RK-176

SEGURO PERFORADO
PARA ROCKWELL
4" Ø EXT. * 2 5/8" Ø INT.



RK-177

SEGURO PERFORADO PARA
ROCKWELL AMERICANO
3 7/8" Ø EXT. * 2 3/8" Ø INT.



RK-177-EA

SEGURO
PARA GAVILÁN
DE 1 1/2"



RK-202

SEGURO
PARA GAVILÁN
DE 1 5/8"




RK-202A

SEGURO PARA
GAVILÁN FREIGHTLINER
DE 1 1/2"



RK-202F

SEGURO PARA
GAVILÁN FREIGHTLINER
DE 1 5/8"



RK-202AF

SEGURO REDONDO
PARA GAVILÁN
DE 1 5/8"



RK-202-AR

SEGURO REDONDO
PARA GAVILÁN
DE 1 1/2"



RK-202-R

SEGURO
PARA COLLARÍN



RK-297

SEGURO
PARA ZAPATA
1/4" * 2 3/4"



RK-747

SEGURO TIPO "O"
PARA GAVILÁN
DE 1 1/2"



RK-137

SEGURO TIPO "O"
PARA GAVILÁN
DE 1 7/16"



RK-137A

SEGURO TIPO "O"
PARA GAVILÁN
DE 1 5/8"



RK-137E

SEGURO PARA
GAVILÁN



RK-3234

SEGURO TIPO "O"
PARA PERNO
DE 1 1/4"



RK-397

SEGURO TIPO "O"
GRUESO PARA PERNO
DE 1 1/4"



RK-397G

SEGURO
MEDIA LUNA
DE 1 1/2"



RK-SGML11/2

FIELTRO
PARA PERNO DE ZAPATA
DE 1 1/4"



RK-109

SOPORTE PARA FIELTRO
DE PERNO DE ZAPATA
DE 1 1/4"



RK-110

SOPORTE PARA FIELTRO
DE GAVILÁN
DE 1 1/2"



RK-135

FIELTRO
PARA GAVILÁN
DE 1 1/2"



RK-139

SOPORTE
PARA GAVILÁN
DE 2 19/32" Ø INT.



RK-242

<p>SOPORTE PARA GAVILÁN DE 2 19/32" Ø INT.</p>  <p>RK-242</p>			



MR

CATALOGO DE ABRAZADERAS



ABRAZADERA DE CINCHO
ESCAL. T/AMERICANO 3,
3 1/2, 4, 4 1/2, 4, 5"



**RKAP3ETAI / AP35ETAI
RK-AP4ETAI / RK-AP45ETAI
RK-AP5ETAI**

ABRAZADERA DE CINCHO
ESCALONADA 2, 2 1/2, 3,
3 1/2, 4, 4 1/2, 5"



**RK-AP2E/ RK-AP25E
RK-AP3E / RK-AP35E
RK-AP4E / RK-AP45E
RK-AP5E**

ABRAZADERA DE CINCHO
PLANA 1 3/4, 2, 2 1/4, 2 1/2, 3,
3 1/2, 4, 4 1/2, 5, 6, 7"



**RK-AP175/ RK-AP2/ RK-AP25
RK AP225/RK-AP3/ AP350
RK-AP4 / RK-AP450 / RK AP5
RK-AP6 / RK-AP7**

ABRAZADERA DE CINCHO
PLANA T/AMERICANO 2, 3,
3 1/2, 4, 4 1/2, 5"



**RK AP2TAI / RK-AP3TAI
RK-AP35TAI / RK-AP4TAI
RK/ AP45TAI/ RK-AP5TAI**

ABRAZADERA DE YUGO 2,
2 1/4, 2 1/2, 3, 3 1/2, 4, 5, 6"



**RK-U200G / RK-U225G
RK-U250G / RK-U300G
RK-U350G / RK-U400G
RK-U500G / RK-U600G**

ABRAZADERA DE YUGO
CON TIRANTE 2"



RK-U200T

ABRAZADERA P/MANGUERA
1, 1 1/4", 1 1/2, 1 3/4, 2, 2 5/8,
2 1/4, 2 1/2, 2 3/4"



**RK-AMR1 / RK-AMR125
RK-AMR15 / RK-AMR175
RK-AMR2 / RKAMR258
RK-AMR225 / RKAMR25
RK-AMR275**

ABRAZADERA P/MANGUERA
3, 3 1/2, 3 3/4, 3 5/8, 3 1/4"



**RK-AMN3 / RK AMR35
RK-AMN334 / RK-AMN358
RK-AMR314**

ABRAZADERA P/MANGUERA
DE 4, 4 5/8, 4 1/4, 4 1/2, 4 3/4



**RK-AMR4 / RK-AMR458
RK-AMR425R/ RK-AMR45
RK-AMR475**

ABRAZADERA P/MANGUERA
DE 5, 5 1/4, 5 1/2, 6, 6 1/4,
6 1/2



**RK-AMR5 / RK-AMR514
RK-AMN55 / RK-AMN6
RK-AMR625 / RK-AMR65**

ABRAZADERA P/MANGUERA
DE 7, 7 1/4, 7 3/8, 7 1/2, 8, 8
1/4, 8 1/2, 10"



**RK-AMR7 / RK-AMN725
RK-AMR738 / RK-AMN75
RK-AMR8 / RK-AMN825
RK-AMR85 / RK-AMR10**

ABRAZADERA P/TURBO
PLATA 2 1/4, 2 1/2, 4 3/4, 5,
5 1/2"



**RK-AT225P / AT25P
RK-AT475 / RK-AT5
RK-AT55**

ABRAZ P/TURBO 692/ 5. 1/2" -
693/ 5" - 694 / 4 3/4" - 695 1/4"



**RK-AT692 / RK-AT693
RK-AT694/RK-AT695**

ABRAZ P/TURBO DINA 3,
3 1/2, 3 3/4, 4, 4 1/2, 4 3/4



**RK-ATD3 / RK-ATD35
RK-ATD375 / RK-ATD4
RK-ATD45 / RK- ATD475**

ABRAZ P/TURBO GMC 3,
3 1/2, 4, 4 1/2, 4 7/8, 8



**RK-ATGMC3 / RK-ATGM35
RK-ATGMC4 / RK-ATGMC45
RK-ATGMC478**

ABRAZ P/TURBO MERCEDES
BENZ 2, 2 1/2, 2 3/4, 3, 8"



**RK-ATMB2 / RK-ATMB25
RK-ATMB275/ RK-ATMB3
RK-ATMB8**

ABRAZADERA PARA
TURBO NAVISTAR 4" , 9"

















RK-ATN4

ABRAZADERA TIPO FORD
KODIAK



RK-ATF





MR

CATALOGO DE CONEXIONES



CONEXIÓN UNIÓN
RECTA ACOPLE RÁPIDO
PARA MANGUERA DE 1/4



PUC-1/4

CONEXIÓN UNIÓN
RECTA ACOPLE RÁPIDO
PARA MANGUERA DE 3/8



PUC-3/8

CONEXIÓN UNIÓN
RECTA ACOPLE RÁPIDO
PARA MANGUERA DE 1/2



PUC-1/2

CONEXIÓN EN CODO
ACOPLE RÁPIDO
PARA MANGUERA DE
1/4 - 1/4



PL-1/4

CONEXIÓN EN CODO
ACOPLE RÁPIDO
PARA MANGUERA
DE 3/8 - 3/8



PL-3/8

REGULADOR DE
VELOCIDAD PARA
MANGUERA DE 1/4
CON 1/8 NPT O 1/4NPT



NSE-1/4 (1/8NPT)
NSE-1/4-1/4 (1/4NPT)

CONEXION A 90° PARA
MANGUERA DE 1/4*
1/8NPT



PUL-1/4

CONEXION A 90° PARA
MANGUERA DE 3/8*
3/8NPT



PUL-3/8

CONEXION A 90° PARA
MANGUERA DE 1/4*
1/4NPT



PUL-44

CONEXION EN "T" DE
ACOPLE RÁPIDO PARA
MANGUERA DE 1/4



PUT-1/4

CONEXION EN "T" DE
ACOPLE RÁPIDO PARA
MANGUERA DE 3/8



PUT-3/8

CONEXION EN CRUZ
ACOPLE RÁPIDO PARA
MANGUERA DE 1/4



PZA-1/4

CONEXION EN CRUZ DE
ACOPLE RÁPIDO PARA
MANGUERA DE 3/8



PZA-3/8

CONEXION EN "Y" DE
ACOPLE RÁPIDO PARA
MANGUERA DE 1/4



PY-1/4

CONEXION EN "Y" DE
ACOPLE RÁPIDO PARA
MANGUERA DE 3/8



PY-3/8

CONECTOR MACHO
DE ACOPLE RÁPIDO
5/32* 1/8 NPT



PL-5/32-2

CONECTOR MACHO DE
ACOPLE RAPIDO DE 1/4
* 1/8 NPT



PL42-1/4

CONECTOR MACHO DE
ACOPLE RAPIDO DE 1/4
* 1/4 NPT



PL44-1/4

CONECTOR MACHO DE
ACOPLE RAPIDO DE 3/8
* 1/4 NPT



PL64-3/8

CONEXION UNION
DE 3/16



RK-62C3

CONEXION UNION
DE 1/4



RK-62C4

CONEXION UNION
DE 5/16



RK-62C5

CONEXION UNION
DE 3/8



RK-62C6

TAPON NIQUELADO
M16



RK-638

TAPON NIQUELADO
M14



RK-639

TAPON NIQUELADO
M12



RK-640

CONECTOR
HEMBRA 1/4 NPT
MACHO M16 NIQUEL



RK-641

CONECTOR
HEMBRA 1/4 NPT
MACHO M14 NIQUEL



RK-642

CONECTOR
HEMBRA 1/4 NPT
MACHO M12 NIQUEL



RK-643

ADAPTADOR M22
PARA TUBO 5/8"
NIQUELADO



RK-644

CONECTOR
HEMBRA 1/4 NPT
MACHO M22 NIQUEL



RK-645

CONECTOR MACHO
PARA MANGUERA DE
1/4



RK-68P41

CONEXION
ADAPTADOR P/TURBO
1/2"-10/22 M/M



RK-647

CONEXION
ADAPTADOR P/TURBO
1/2"-10/22 M/M



RK-648

CONECTOR HEMBRA
M12 MACHO 1/4 NPT
NIQUELADO



RK-653

CONECTOR MACHO PARA
MANGUERA DE 1/4"
ROSCA 1/8"



RK-68P42

GRASERA H-200 A 90°
1/8" 27 NPTF



H-290

GRASERA RECTA



H-100

GRASERA H-100 A
45° 1/4" 28 H



H-145

GRASERA H-100 A
90° 1/4" 28 H



H-190

GRASERA H-100 MEDIA
LARGA 1/4" 28 H



H-100LMA

GRASERA RECTA



H-200

GRASERA H-200 A 45°
1/8" 27 NPTF



H-245

BARRILES DE LATÓN 1/4"



RK-14604

BARRILES DE LATÓN 3/8"



RK-38606

BARRIL DE PLASTICO
DE ACETAL



RK-60P4

CONEXION HIDRAULICA
GIRATORIA TIPO PARKER
SAE45 5/8-18



RK-20820-6

CONEXION HIDRAULICA
GIRATORIA TIPO PARKER
SAE45 7/16-20



RK-20820-4

CONEXION HIDRAULICA
GIRATORIA TIPO PARKER
SAE45 3/4 -16



RK-20820-8

CONEXION HIDRAULICA
GIRATORIA TIPO PARKER
SAE45 7/8-14



RK-20820-10

CONEXION NEUMATICA
GIRATORIA P/MANG
TEFLON 7/8-14




RK-190600-10

REDUCTOR RECTO
MANGUERA 1/4 A 1/2



PUC-1/4-1/2

CONEXION A 90° PARA
MANGUERA 3/8 X 1/8 NPT



PL-3/8-1/8

MANGUERA ROJA
DE POLIURETANO DE 1/4
CON PISTOLA



RK-452711-9 9MTS
RK-452711-12 12MTS



CATALOGO DE MANGUERAS Y MANITAS



ENSAMBLE DE MANGUERA
DE 3/8" PARA FRENOS
DE DIFERENTE LONGITUD



RK-38060IM RK-38100IM
RK-38070IM RK-38112IM
RK-38091IM RK-38117IM
RK-38106IM RK-38127IM

MANGUERA
AZUL Y ROJA
15 PIES



RK-315
ACP-315
OM-315

MANGUERA
PARA SOPLETEAR



CORTA
ACP-130607
OM-130607

MANGUERA CON PISTOLA
PARA SOPLETEAR



RO-2058CM
RK-2058CM Conexión manual

MANGUERA CON PISTOLA
COLOR AMARILLO DE 9M



RK-49037B

MANGUERA CON
PISTOLA COLOR
DE 5M



RK-49038

MANGUERA ROJA DE
POLIURETANO DE 1/4
CON PISTOLA



RK-452711

MANGUERA POLIFLO
NEGRA



RK-2014N 1/4"
RK-20532N 5/32" RK-2012N 1/2"
RK-2038N 3/8" RK-20316N 3/16"

MANGUERA NYLON
NEGRA



RK-5N14 1/4"
RK-5N14IM 1/4"
RK-5N38 3/8"

MANGUERA DE 2 ARILLOS
DE 4 X 6 P/MOT. CUMMINS



RK-367400-2R
OM-367400-2R

MANGUERA 3 ARILLOS 4X6
P/MOT. CUMMINS



RK-26203
OM-26203

MANGUERA 3 ARILLOS 4 X 8
P/MOT. CUMMINS



RK-26204
OM-26204

MANGUERA DE 4 ARILLOS
2 3/4 X 6 P/MERCEDES



RK-82182
OM-82182

MANGUERA 5 ARILLOS DE 2
3/4 X 8 P/MOTOR 904 Y 906



RK-227508
OM-227508

MANGUERA 6 ARILLOS 3 1/2
X 8 1/4 M.B. 924



OM-1703846R

MANGUERA DE 5 ARILLOS
DE 3 A 4" P/MOTORES 904 Y
906 T/CAMPANA MERCEDES



RK-19182
OM-19182

MANGUERA PARA TURBO 4
ARILLOS 3"x6"



RK-82184R

MANITA DE SERVICIO AZUL



RK-12006A
ACP-A

MANITA DE SERVICIO ROJA



RK-12008R
ACP-R

MANITA DE ACOPLA CON
BASE AZUL



RK-12136A
OM-12136

MANITA DE ACOPLA CON
BASE ROJA



RK-12138R
OM-12138

MANITA DE ACOPLA
CON LLAVE Y NIPLA
BASTIDOR AZUL



RK-12306A
OM-12306

MANITA DE ACOPLA
CON LLAVE Y NIPLA
BASTIDOR ROJA



RK-12308R
OM-12308

NIPLA ESPARRAGO



RK-020
RK-020IM

CABLE 7 HILOS



RK-47021

CONECTOR HEMBRA DE 7
LINEAS



RK-720H
OM-720H

CONECTOR MACHO DE 7
LINEAS



RK-730M
ACP-730M

CABLE ELECTRICO 7
LINEAS PARA ABS 15 FT



RK-304621

ROLLO DE MANGUERA
TEFLON MALLA INOX.
5/8
(MIN. 10 MTS)



RK-2807-10

MANGUERA
TEFLON MALLA
ACERO INOX.
7/8



RK-2807-10-140 1.4MTS
RK-2807-10-190 1.9MTS



CATALOGO DE MATRACAS



MATRACA
DE 1 1/4"
10 ESTRÍAS



RK-48001
OM-48001

MATRACA
DE 1 1/4"
24 ESTRÍAS



RK-55001
OM-55001

MATRACA
DE 1 1/2"
10 ESTRÍAS



RK-278323
ACP-278323/ OM-278323

MATRACA
DE 1 1/2"
28 ESTRÍAS



RK-288282
ACP-288282/OM-288282

MATRACA
DE 1 5/8"
37 ESTRÍAS



RK-283411
ACP-283411/OM-283411

MATRACA AUTOAJUSTABLE
DE 1 1/2" 10 ESTRÍAS
5 1/2" LG. HORQUILLA 5/8"



RK-65170
ACP-65170/OM-65170

MATRACA AUTOAJUSTABLE
DE 1 1/2" 28 ESTRÍAS
5 1/2" LG. HORQUILLA 5/8"



RK-65174
ACP-65174/OM-65174

MATRACA
AUTOAJUSTABLE DE 1 1/2"
28 ESTRÍAS 6" LG.
HORQUILLA 5/8"










RK-65176
ACP-65176/OM-65176

MATRACA AUTOAJUSTABLE
DE 1 5/8" 37 ESTRÍAS
6" LG. HORQUILLA 5/8"



RK-65177
OM-65178





CATALOGO DE
RESORTES



RESORTE PARA VOLVO
1 1/16" Ø EXT. * 8 7/8" LG.



RK-031

RESORTE TRASERO
PARA VOCHOBUS
1" Ø EXT. * 6 1/2" LG.



RK-034

RESORTE DE CAMPANA
31/32" Ø EXT. * 10" LG.



RK-135A

RESORTE DE CAMPANA
1 1/16" Ø EXT. * 10 3/8" LG.



RK-135AA

RESORTE DE CAMPANA
1 1/16" Ø EXT. * 7 1/2" LG.



RK-179

RESORTE RECTO
1 1/16" Ø EXT. * 8" LG.



RK-179A

RESORTE DE CAMPANA
LARGO
1 1/16" Ø EXT. * 8 1/2" LG.



RK-179AA

RESORTE DE CAMPANA
EXTRA LARGO
1 1/16" Ø EXT. * 10 3/4" LG.



RK-179AAA

RESORTE DE CAMPANA
PARA LOWBOY
1 1/16" Ø EXT. * 11 1/4" LG.



RK-179AAL

RESORTE
TIPO CACAHUATE
7/8" Ø EXT. * 4 3/8" LG.




RK-179B

RESORTE
TIPO CAMARÓN
3/4" Ø EXT. * 5 1/4" LG.



RK-179BB

RESORTE
TIPO CAMARÓN LARGO
3/4" Ø EXT. * 5 3/8" LG.



RK-179BBL

RESORTE
DE CAMPANA
1 1/16" Ø EXT. * 8" LG.



RK-179E

RESORTE
DE CAMPANA
1 1/16" Ø EXT. * 8 1/4" LG.



RK-179EL

RESORTE
DE CAMPANA TRASERO
1 3/16" Ø EXT. * 8 1/2" LG.



RK-179M

RESORTE
DE CAMPANA TRASERO
1 3/16" Ø EXT. * 8 1/4" LG.



RK-179MC

RESORTE DELANTERO
PARA MERCEDES
5/8" Ø EXT. * 5" LG.



RK-179MD

RESORTE DOBLE TRASERO
PARA MERCEDES
1 1/16" Ø EXT. * 9 3/4" LG.



RK-179MT

RESORTE DELANTERO
PARA SOMEX
3/4" Ø EXT. * 9 3/4" LG.



RK-180

RESORTE DELANTERO
PARA DINA
9/16" Ø EXT. * 9 1/2" LG.



RK-180A

RESORTE DE TENSION
PARA KENWORTH
25/32" Ø EXT. * 5 5/16" LG.



RK-181

RESORTE
PARA CLUTCH
13/16" Ø EXT. * 13 1/8" LG



RK-190

RESORTE
PARA CLUTCH
13/16" Ø EXT. * 13 1/4" LG



RK-190A

RESORTE
PARA ACELERADOR
5/8" Ø EXT. * 10 1/2" LG



RK-191

RESORTE
PARA ACELERADOR
3/8" Ø EXT. * 6 3/8" LG



RK-192

RESORTE CHICO
PARA ACELERADOR
15/32" Ø EXT. * 6 3/4" LG



RK-193

RESORTE
PARA ACELERADOR
17/32" Ø EXT. * 6 3/8" LG



RK-195

RESORTE
PARA CLUTCH DE DINA
7/8" Ø EXT. * 9 5/16" LG



RK-200

RESORTE
DE CAMPANA
3/4" Ø EXT. * 7 1/4" LG



RK-437

RESORTE
DE CAMPANA
1 1/16" Ø EXT. * 7 1/2" LG



RK-544

RESORTE
PARA MANGUERAS



RK-019A

RESORTE
PARA
VOCHOBUS LG 6 1/2" DIAM.1



RK-032



CATALOGO DE ROTOCHAMBER, DIAFRAGMAS



CÁMARA TIPO 16



RK-CT16SN
OM-CT16

CÁMARA TIPO 20



RK-CT20SN
ACP-336001
OM-CT20

CÁMARA TIPO 24



RK-CT24SN
ACP-CS24
OM-CT24

CÁMARA TIPO 30 SENCILLA



RK-CT30SN
ACP-10550S
OM-CT30S

NEGRA
Tropicalizada
NEGRA

CÁMARA TIPO 30 DOBLE



RK-3030DAN
ACP-3030DAB

CÁMARA TIPO 30 DOBLE



RK-3030DAT Ligera

ROTOCAMARA TIPO 16/24



RK-T1624DD
OM-1624

ROTOCAMARA TIPO 24/24



RK-T2424DD
OM-2424

CAMARA DOBLE TIPO 30
REYMAK SELLADA



RK-3030DAS

DIAFRAGMA TIPO 9



RK-DT09

DIAFRAGMA TIPO 12



RK-DT12

DIAFRAGMA TIPO 16



RK-DT16
RK-DT16E

DIAFRAGMA TIPO 20



RK-DT20
RK-DT20E

DIAFRAGMA TIPO 24



RK-DT24
RK-DT24E

DIAFRAGMA TIPO 30



RK-DT30
RK-DT30E

DIAFRAGMA TIPO 36



OM-DT36
RK-DT36

JUEGO DE ABRAZADERA
CON TORNILLOS



RK-1016 Tipo 16
RK-1020 Tipo 20
RK-1024 Tipo 24
RK-1012 Tipo 30
RK-1036 Tipo 36

JGO DE ABRAZADERA
C/TORNILLOS T/ORIGINAL T30



RK-1012IM / OM-1012

CABEZA ANCHORLOCK



30201 TROPICALIZADA

TAPA DE BIRLOS TIPO 30



3070R TROPICALIZADA

CANDELERO TIPO 30



3001E

CUERPO MEDIO TIPO 30
ARMADO




RK-CMA3030

CUERPO MEDIO ARMADO P/
ROTOCAMARA T16/24 Y



RK-CMA16/24
RK-CMA24/24

HORQUILLAS



RK-M0007 5/8 A 1/2
MM-0006 De 1/2" - 1/2"
MM-0007 De 5/8" - 1/2"
MM-0008 De 5/8" - 5/8"

PERNOS PARA HORQUILLA



RK-007C 3/8"
RK-007A 1/2"
RK-008A 5/8"

PERNO DE 1/4" PARA
MATRACA AUTOAJUSTABLE



RK-107159A

PERNO SEGURO PARA
TORNILLO TIPO KYSOR



RK-027A

TUERCA CASTILLO PARA
TORNILLO TIPO KYSOR



RK-027

TORNILLO CON TUERCA
Y RONDANA DE PRESIÓN
PARA ABRAZADERA



RK-1012A
RK-1012AIM

TORNILLO DE LIBERACIÓN
TIPO KYSOR



RK-1755

TORNILLO DE LIBERACIÓN
TIPO VORTEC
CUERDA ACME



RK-1756 /RK-1756IM

TORNILLO DE
LIBERACION
PARA V.W.



RK-1757

RESORTE DE PODER
TIPO 30




740R
RK-PS3030

RESORTE DE PODER P/
ROTOCAMARA T/2424 Y
16/24



RK-PS2424/ RK-PS1624

RESORTE DE REGRESO
PARA ROTOCHAMBER



RK-3073 Largo
RK-3073A Corto

BARRA DE EMPUJE
RECTIFICADA



RK-900

PLATO PARA
BARRA DE EMPUJE



RK-900A Grande
RK-900B Chico

TORNILLOS DE 1/4" *5
PARA BARRA DE EMPUJE



RK-900C

SELLO GUÍA PARA
BARRA DE EMPUJE



RK-900D

VÁSTAGO
TIPO 16



RK-1616 Largo
RK-1616A Corto

VÁSTAGO
TIPO 20



RK-2020 Largo
RK-2020A Corto

VÁSTAGO
TIPO 24



RK-2424 Largo
RK-2424A Corto

VÁSTAGO
TIPO 30



RK-3030 Largo
RK-3030A Corto

VÁSTAGO
TIPO 36



RK-3636

HORQUILLA PARA MATRACA
AUTOAJUSTABLE



RK-3000 /OM-3000

BOQUILLA ACEITE
OM 904/906
906 180 05 43



VA-032



CATALOGO DE TAPAS



TAPA DELANTERA DE ALUMINIO CON MIRILLA 6 BARRENOS



RK-4024
ACP-4024

TAPA DE PLASTICO TIPO STEAMCO SUSTITUYE 4024



RK-4024N

TAPA TRASERA DE ALUMINIO C/ MIRILLA 5 BARRENOS 6 1/4 ACEITE



RK-4013IM
OM-4013

TAPA TRASERA ALUMINIO 6 BARRENOS



RK-84195
OM-84195

TAPA DE PLÁSTICO DE ALTA RESISTENCIA TIPO FRUEHAUF



ACP-4975
RK-4975

TAPA DE ALUMINIO TIPO FRUEHAUF REYMAK



RK-470

TAPA DE ALUMINIO TIPO FRUEHAUF CON MIRILLA REYMAK



RK-475

TAPA CROMADA EJE PROPAR ACP



RK-4075C
ACP-4075C

TAPA DE ALUMINIO T/ FRUEHAUF C/ ROSCA



RK-4075A

TAPA DE ALUMINIO T/ FRUEHAUF PARA GRASA



ACP-4075G

TAPA TROQUELADA 5 BARRENOS



RK-6040-5

TAPA TIPO SUDISA 6 BARRENOS



RK-6040-6
ACP-6040-6

TAPA PARA GRASA TIPO FRUEHAUF DE 6 3/4 * 5/16



RK-4195

TAPA TRASERA DE ALUMINIO CON MIRILLA 6 BARRENOS



RK-4009
ACP-4009

TUERCA UNIMONT



ACP-13104

BIRLO UNIMONT



ACP-12305

JUEGO DE TUERCA Y
CAPUCHON



RK 104P (R) DERECHO
RK-105P (L) IZQUIERDO

TAPA PARA FILTRO
DE COMBUSTIBLE
DIÁMETRO 112 PASO*3
h 85,5*25 Nm



VA-073

TAPA PARA FILTRO
DE COMBUSTIBLE
DIÁMETRO 100 PASO*3
h 144*25 Nm



VA-072

TAPA PARA FILTRO
DE COMBUSTIBLE
MB906
DIÁMETRO 100 PASO*3
h 85,5*25 Nm



VA-047

JUEGO DE TUERCA Y
CAPUCHON



RK-104 (R) DERECHO
RK-105 (L) IZQUIERDO

TAPON DIESEL 2"
CAMION URBANO
NATURAL CON LLAVE











RK-11446

TAPON DIESEL 3"
TRACTO NATURAL
CON LLAVE



RK-11330





MR

CATALOGO DE TUERCAS



TUERCA PARA KENWORTH
DINA Y FAMSA CON PERNO
3 1/4" 12-H



RK-T1 **CEMENTADAS
SOBRE PEDIDO

TUERCA PARA KENWORTH
DINA Y FAMSA SIN PERNO
3 1/4" 12-H



RK-T1A **CEMENTADAS
SOBRE PEDIDO

TUERCA PARA MANGO
KENWORTH DINA Y FAMSA
CON PERNO 1 1/2" 12-H



RK-T2 **CEMENTADAS
SOBRE PEDIDO

TUERCA PARA MANGO
KENWORTH DINA Y FAMSA
SIN PERNO 1 1/2" 12-H



RK-T2A **CEMENTADAS
SOBRE PEDIDO

TUERCA PARA MERCEDES
SIN PERNO
1 1/2" 18-H



RK-T2AF

TUERCA PARA MERCEDES
CON PERNO
1 1/2" 18-H



RK-T2F

TUERCA PARA AUTOBÚS
SOMEX SIN RETEN
3 1/4" 12-H



RK-T3

TUERCA PARA AUTOBÚS
SOMEX CON RETEN
3 1/4" 12-H



RK-T3A

TUERCA PARA AUTOBÚS
SOMEX CON PERNO
3 1/4" 12-H



RK-T3B

TUERCA PARA DINA
600 Y 861 SIN RETEN
3" 12-H



RK-T4

TUERCA PARA DINA
500 531 861 Y 1190
SIN RETEN 2 5/8" 12-H



RK-T5 **CEMENTADAS
SOBRE PEDIDO

TUERCA PARA DINA
500 531 861 Y 1190
CON RETEN 2 5/8" 12-H



RK-T5A

TUERCA PARA DINA
500 531 861 Y 1190
SIN PERNO 2 5/8" 12-H



RK-T5P **CEMENTADAS
SOBRE PEDIDO

TUERCA TIPO VW
2-16 H



RK-T6

TUERCA TIPO DODGE 500
2 1/2" -12 H



RK-T7

TUERCA PARA
FORD 700 Y 750 SIN
PERNO 2 5/8" 16-H



RK-T12

TUERCA PARA
FORD 700 Y 750 CON PERNO
2 5/8" 16-H



RK-T12AF

TUERCA PARA
FORD 700 Y 750 SIN PERNO
2 5/8" 16-H



RK-T12F

TUERCA PARA
CHEVROLET C-30
2" 16-H



RK-T15

TUERCA PARA EJE
DELANTERO KENWORTH
2 1/4" 16-H



RK-T17

TUERCA INSERTO PARA
CAJA DE AUTOBÚS
1 3/4" 12-H



RK-T18

TUERCA INSERTO PARA
CAJA DE AUTOBÚS
1 3/4" 18-H



RK-T18A

TUERCA INSERTO PARA
FLECHA LATERAL
2" 16-H



RK-T19

TUERCA INSERTO PARA
DINA 631
1 1/4" 18-H



RK-T20

TUERCA INSERTO PARA
DINA 631
1 1/4" 12-H



RK-T20A

TUERCA INSERTO PARA
DINA 600 CAJA FULLER
1 1/2" 12-H



RK-T21

TUERCA INSERTO PARA
DINA 600 CAJA FULLER
1 1/2" 18-H



RK-T21A

TUERCA INSERTO PARA
DINA 500 Y 631
1" 20-H



RK-T22

TUERCA INSERTO PARA
CAJA FULLER
1 3/8" 18-H



RK-T27

TUERCA INSERTO PARA
CAMPANA TREMEC
1 1/4" 18-H



RK-TB031

TUERCA INSERTO PARA
PIÑÓN DINA 631
1 1/4" 12-H



RK-T31A

TUERCA PARA EJE
AMERICANO
INTERNACIONAL 2" 16-H



RK-T32

TUERCA CASTILLO
PARA CORONA DE EJE
FRUEHAUF 3 1/2" 12-H



RK-T35

TUERCA PARA
CAMPANA DE DINA 631
1 1/4" 12-H



RK-T42

TUERCA PARA CAMPANA
DINA 631
1 1/4" 18-H



RK-T42A

TUERCA PARA
CAJA SPICER
1 1/2" 12-H



RK-T43

TUERCA PARA
CAJA SPICER
1 1/2" 18-H



RK-T43A

TUERCA PARA
FLECHA YUGO Y PIÑÓN
1 3/4" 12-H



RK-T44

TUERCA PARA
CAMPANA DE DINA 500
1 1/2" 18-H



RK-T48A

TUERCA EXTERIOR PARA
EJE ROCKWELL
3 1/2" 12-H



RK-T53

TUERCA INTERIOR PARA
EJE ROCKWELL CON PERNO
3 1/2" 12-H



RK-T53A

TUERCA INTERIOR PARA
EJE DE CARGA CON PERNO
2 5/8" 16-H



RK-T176

TUERCA INTERIOR PARA
EJE DE CARGA SIN PERNO
2 5/8" 16-H



RK-T176A

TUERCA PARA EJE
AMERICANO SUDISA
CON PERNO 2 3/8" 16-H



RK-T176EAP

TUERCA EXTERIOR PARA
EJE DE CARGA REMOLQUE
2 5/8" 16-H



RK-T178

TUERCA PARA EJE
AMERICANO SUDISA
SIN PERNO 2 3/8" 16-H



RK-T178A

TUERCA EXTERIOR PARA
EJE DE CARGA REMOLQUE
2 5/8" 12-H



RK-T178S



CATALOGO DE VÁLVULAS



SECADOR AD-9 COMPLETO



RK-65225

CARTUCHO PARA SECADOR DE AIRE AD-9



**RK-107794 /ACP-107794X
OM-107794**

ACCESORIOS PARA SECADOR AD-9



RK-65225X

VÁLVULA CHECK DE 1/2 PARA SECADOR AD-9



RK-107800

VÁLVULA DE PURGA PARA SECADOR AD-9



RK-5004479

KIT DE REPARACION P/VÁLVULA DE PURGA AD-9



RK-5005037

VÁLVULA DE SEGURIDAD PARA SECADOR AD-9



RK-800350

SECADOR TIPO WABCO



RK-35016

CARTUCHO PARA SECADOR TIPO WABCO



RK-35013

SET PARA SECADOR TIPO WABCO



RK-35014

SECADOR DE AIRE AD-IP



RK-65612

CARTUCHO SECADOR AD-IS



RK-950011

CARTUCHO SECADOR TIPO AD-IP



RK-800383

KIT DE REPARACION P/VÁLVULA DE PURGA AD-IP TIPO VIEJO



RK-5003547

VÁLVULA DE PURGA PARA AD-IP TIPO NUEVO



RK-K022105

VÁLVULA DE PURGA PARA AD-IP TIPO VIEJO



RK-800404

GOBERNADOR
TIPO D-2



RK-275491
ACP-275491 /BX-275491N

GOBERNADOR
TIPO WABCO



RK-9753034730
OM-9753034730
ACP-9753034730

VÁLVULA DE ESCAPE
RÁPIDO QR-1 3/8" - 3/8"



RK-229859
ACP-229859 /OM-229859

VÁLVULA DE ESCAPE
RÁPIDO QR-1 3/8" - 1/2"



RK-229860
ACP-229860/OM-229860

VÁLVULA DE ESCAPE
RÁPIDO QR-1C



RK-289714
OM-289714

VÁLVULA DE ESCAPE
RÁPIDO QR-L 1/2" - 1/2"



RK-800333
OM-800333

VÁLVULA DE FRENO DE
RESORTE SR-1 INVERSORA



RK-286364
OM-286364

VÁLVULA DE FRENO DE
RESORTE SR-5



RK-65437
ACP-65437

VÁLVULA DE PIE
E-5



OM-279950
RK-279950

VÁLVULA DE PIE E2



RK-229501

VÁLVULA DE PIE E2 CON
PEDAL



RK-229800

VÁLVULA DE PIE
E-6 BÁSICA



RK-286171
ACP-286171

VÁLVULA DE PIE E6 CON
PEDAL



RK-27016

VÁLVULA DE PIE
E-7



RK-101818
OM-101818

VÁLVULA DE PIE
E-8



RK-800629
OM-800629

VÁLVULA DE RELEVO
PROPORCIONADORA BP-R1



RK-65145
ACP-65145

VÁLVULA DE RELEVO R-6



**RK-279180
OM-279180**

VÁLVULA DE RELEVO
R-12 HORIZONTAL



**RK-103009
ACP-103009
OM-103009**

VÁLVULA DE RELEVO
PILOTO R-12P



RK-65303/ ACP-65476

VÁLVULA DE RELEVO
R-14V



**RK-103028/ACP-103028
OM-103028**

VÁLVULA DE RELEVO
R-14H



RK-65430

VÁLVULA DE RELEVO
R-12 VERTICAL



**RK-102626/ACP-102626
OM-102626**

VÁLVULA DE RELEVO
Y EMERGENCIA RE-6



**RK-281865/
OM-281865**

VÁLVULA DE RELEVO
FF-2



**RK-28600/
OM-28600**

VÁLVULA DE RELEVO Y
EMERGENCIA A-1000



**RK-A1000
ACP-A1000/ OM-A1000**

VÁLVULA DE RELEVO
RG-2



**RK-28500
OM-28500**

VÁLVULA A 5000 TIPO
EATON FULLER



**RK-A5000
OM-A5000**

CARTUCHO PARA
VÁLVULA A-1000



ACP-A1000C

VÁLVULA DE RELEVO
KN30400



RK-30400

VÁLVULA DE RELEVO Y
EMERGENCIA 110200



**RK-110200
OM-110200**

VÁLVULA
110700



**RK-110700
ACP-110700**

VÁLVULA DE PROTECCIÓN
AL TRACTOR TP-3



ACP-27900

VÁLVULA SELECTORA
9 VELOCIDADES



RK-A6909/OM6909

VÁLVULA SELECTORA
10 VELOCIDADES



RK-A6910/OM-6910

VÁLVULA SELECTORA
13 VELOCIDADES



RK-A6913/ OM-6913

VÁLVULA SELECTORA
15 VELOCIDADES



RK-A6915/ OM-6915

VÁLVULA SELECTORA
18 VELOCIDADES



**RK-6918
OM-W6918**

SECADOR AD-9
TIPO NUEVO
(12V)



RK-109689

VÁLVULA DE TABLERO PP7
5/16"



**RK-288241
OM-288241**

VÁLVULA CHECK
CORTA COMESA



CO-227717C

VÁLVULA CHECK
LARGA COMESA



CO-227717L

VÁLVULA CHECK 1/2 NPT"



**RK-KN23000
OM-KN23000**

VÁLVULA DE RIN



ACP-573

VÁLVULA CHECK SENCILLA



RK-44011A

PISTOLA PARA SOPLETEAR



ACP-968

PISTOLA PARA SOPLETEAR



RK-968

VÁLVULA PILOTO 3 VÍAS



**OM-9054079
RK-90554615**

VÁLVULA NIVELADORA
TIPO NEWAY



**RK-9054007/ACP-90054007
OM-90054007**

VÁLVULA DE CONTROL DE ALTURA 1/4" NPT



RK-KN27000
OM-KN27000

VÁLVULA NIVELADORA DE RESPUESTA RAPIDA



ACP-VS227

VÁLVULA NIVELADORA T/WABCO P/CABINA PUERTOS M10*1



RK-4640070100
OM-4640070100

VÁLVULA SOLENOIDE MIXTO DE DUAL 12 VOLTS



RK-46803M

VÁLVULA NIVELADORA PONCHADORA T/



ACP-1360501

DUAL DE AIRE



RK-73507

VÁLVULA PP-DC CONEXION DE 1/4 NPT



RK-800034
ACP-800034

VÁLVULA PP-DC CONEXIONES RAPIDAS



RK-65661
OM-65661-P

VÁLVULA DE RELEVO RG2



RK-28500
OM-28500

VALV REG DE PRESION TIPO HALDEX



RK-KN31000
ACP-KN31000

VÁLVULA DE MULTICIRCUITOS



RK-9377050050

VÁLVULA DE 4 CIRCUITOS



RK-4162AE

VÁLVULA DE FRENO DE TABLERO



RK-9617230010

VÁLVULA DE PIE



RK-4613152480

VÁLVULA REGULADORA CAJA FULLER A4740



RK-4740

VÁLVULA CONTROL DE PRESION 85 PSI "TAPON ROJO"



RK-2234

VÁLVULA DE CONTROL
MANUAL TIPO MIDLAND
(PALANCON)



RK-20541

VÁLVULA DE FRENO
DE RESORTE
TIPO SR-7



RK-21558

FILTRO REGULADOR
DE AIRE
PARA CAJA FULLER



RK-2170

REGULADOR
DE AIRE
PARA TRANSMISION



RK-16743

VÁLVULA DE
CONTROL
DE ASIENTO 143-3



RK-37180

VÁLVULA DE
DESCARGA
OM 904/906



VA-042

VALVULA DE
TABLERO MV-3



RK-800516/OM-800516

VÁLVULA DE
CONTROL
TIPO MIDLAND KN20615
1/4 NPT



RK-20615

VÁLVULA DE
CONTROL
PPDC CON CONEXION
RAP. 3/8"



RK-801315

SWITCH ELECTICO
PARA PASO DE AIRE



RK-3200-1A



MR

CATALOGO DE VÁLVULAS REYMAK



GRIFO CON CABLE
CUERDA EXTERIOR
1/4 NPT



RK-016E

GRIFO DE LLAVE
CUERDA EXTERIOR
1/4 NPT



RK-016A Latón
RK-016L Latonado

VÁLVULA DE 2 VÍAS PARA
PUERTA NEGRA
CUERDA INTERIOR 1/8 NPT



RK-5665N

VÁLVULA DE 2 VÍAS PARA
PUERTA PULIDA
CUERDA INTERIOR 1/8 NPT



RK-5665C

VÁLVULA DE 2 VÍAS PARA
PUERTA TIPO COHETE
CUERDA INTERIOR 1/8 NPT



RK-650

VÁLVULA DE 2 VIAS TIPO
COHETE CON CONEXIONES
DE ACOPLÉ RAPIDO
P/MANGUERA 1/4



RK-650C

VÁLVULA DE VACIO DE 2
VIAS CUERDA INTERIOR
1/8 NPT



RK-750

VÁLVULA NEUMÁTICA
DE 5 VIAS CUERDA
INTERIOR 1/8 NPT



RK-56500

VÁLVULA DE 5 VIAS
NEUMÁTICA C/ CONEXIONES
DE ACOPLÉ RAPIDO
P/MANGUERA 1/4



RK-56500C

VÁLVULA NEUMÁTICA DE 5
VIAS (ACETAL) CON CONEX
DE ACOPLÉ RAPIDO A
90° P/MANGUERA 1/4



RK-56600

VÁLVULA DE JALÓN
PARA CORNETA
CUERDA INTERIOR
1/8 NPT



RK-4227

VÁLVULA METALICA DE
JALON PARA
CORNETA CUERDA
INTERIOR 1/8 NPT



RK-278350

VÁLVULA DE PIE PARA
CORNETA
CUERDA INTERIOR 1/8
NPT



RK-672HV

VÁLVULA DE SEGURIDAD
ST-3 1/4" NPT CUERDA
EXTERIOR



RK-284142

VÁLVULA DE SEGURIDAD
ST-3 3/8" NPT CUERDA
EXTERIOR



RK-284143

VÁLVULA METALICA DE
JALON PARA
CORNETA CON
CABLE



RK-278350E

VÁLVULA SELECTORA
PARA DUAL CUERDA
INTERIOR 1/8 NPT



RK-500

VÁLVULA SELECTORA
COBRA STICK CUERDA
INTERIOR 1/8 NPT



RK-550

VÁLVULA SELECTORA
CONVERTIDORA PARA DUAL
CUERDA INTERIOR 1/16 NPT



RK-600

VÁLVULA DE CONTROL
PARA LIMPIAPARABRISAS
CUERDA INTERIOR 1/8 NPT



RK-700

VÁLVULA DE TABLERO
CONTROL TW-1 CUERDA
INTERIOR 1/8 NPT



RK-TW1

VÁLVULA DE TABLERO
CONTROL PP-1 CUERDA
INTERIOR 1/8 NPT



RK-PP1

VÁLVULA DE TABLERO
99600 CUERDA
INTERIOR 1/8 NPT



RK-99600

VÁLVULA DE
DIVISION Y
RETORNO DIESEL



RK-25221



CATALOGO DE VARIOS



POSTE FLEXIBLE PARA MANGUERAS



RK-800

SOPORTE PARA MANGUERAS



RK-800A

BARRA DESLIZADORA Y SOPORTE DE RESORTE PARA MANGUERAS



RK-850

SOPORTE DE RESORTE PARA MANGUERAS AL TRACTOR



RK-850A

BARRA DESLIZADORA CROMADA



RK-850B

SOPORTE DE RESORTE PARA MANGUERAS DE REMOLQUE



RK-850C

PEDAL PARA VÁLVULA E-5



RK-281084

GRASA DE SILICON REYMAK 250G



RK-GS100

PORTA GOBERNADOR INCLINADO PARA CUMMINS



JS-1858-500

FILTRO DE AIRE PARA COMPRESOR



FN-243009 BENDIX
FN-243009M MIDLAN

BASE PORTA FILTRO PARA COMPRESOR



FN-243010 BENDIX
FN-243010M MIDLAND

CAMISA DE INYECTOR



VA-01089

BANDEROLA DE PRECAUCIÓN DE BARRA RELLENA



OM-DB-01

BASES PARA FILTRO DE COMBUSTIBLE



RK-0259 DOBLE
RK-0260 SENCILLA

COPLE F-2



CO-PE-03

COPLE F-1



CO-PE-05

COPLA F-2 GAJOS



CO-PE-07

COPLA F-2C



CO-PE-09

COPLA F-4



CO-PE-13

GOMA F1



CO-PE-15

GOMA F-2




CO-PE-17

GOMA F-2C




CO-PE 19

REPUESTO F-2 GAJOS



CO-PE 06

REPUESTO F-4



CO-PE 23

CUÑA DE COPLES



CO-PE-24

SOPORTE CARDAN 88508



ACP-88508

SOPORTE CARDAN 88509



ACP-88509

SOPORTE CARDAN 88510



ACP-88510

SOPORTE CARDAN 88512A



ACP-88512A

INTERRUPTOR DE BAJA PRESIÓN



OM-W13240

INTERRUPTOR PARA LUCES DE FRENO



RK-13250
OM-W13250

INTERRUPTOR PARA LUCES DE FRENO SL4



RK-228600
OM-W228600

INDICADOR DE BAJA
PRESIÓN DOBLE TERMINAL
LP3



RK-228750
OM-W228750

MANGUERA PARA
SOPLETEAR GRIS CON
PISTOLA (12 PIES)



RK-2058CM

CHICOTE TOMA DE
FUERZA



RK-PT015 3 MTS/15 PIES

TUBO DE INYECTOR



VA-01090

TERMINAL DE DIRECCION
187R PARA NAVISTAR
INTERNACIONAL



OM-187R

TERMINAL DE DIRECCION
187L PARA NAVISTAR
INTERNACIONAL



OM-187L



CATALOGO DE ZAPATAS



ZAPATA 4515Q



RK-4515Q
OM-4515Q

ZAPATA 4524



OM-4524

ZAPATA 4644



OM-4644

ZAPATA 4702



OM-4702

ZAPATA 4705



OM-4705

ZAPATA 4707



RK-4707
OM-4707

ZAPATA 4709



OM-4709

ZAPATA 4711










OM-4711

ZAPATA 4720




OM-4720






CATALOGO DE JUNTAS




JUNTA CARTER UNITARIA
MOTOR 335-350



RK-80002

JUNTA FRENO DE MOTOR
LAM.350
(10279)



RK-80007

JUNTA BOMBA DE
COMBUSTIBLE
(102996)



RK-80014

JUNTA CUERPO A CABEZA
COMPRESOR
(154018)




RK-80024

JUNTA BASE TURBO
CARGADOR 350
(190849)




RK-80033

JUNTA TAPA DISTRIBUCION
MOTOR 350
(210412)




RK-80046

JUNTA ACOPLAMIENTO A
COMPRESOR A IMPULSOR
(218027)




RK-80054

JUNTA TAPA PUNTERIA
M.BIG CAM C/L



RK-80059

JUNTA BANCO DE
BALANCINES
M250-335-350 CL(3017750)




RK-80063

JUNTA MULTIPLE DE
ESCAPE M250-335-350
(3020943)




RK-80068

JUNTA TAPA PUNTERIAS
MOTOR 250-335-350
(3020980)




RK-80069

JUNTA TAPA DE PUNTERIAS
FORMULA 400
(3067460)



RK-80086

JUNTA FRENO DE MOTOR
N-14
(3068135)



RK-80087

JUNTA BOMBA HIDRAULICA
MOTOR N-14
(3069099)




RK-80090

JUNTA TURBO MOTOR N-14
(3069177)



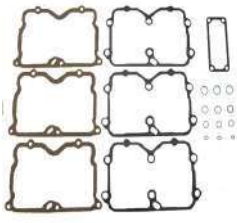
RK-80092

JUNTA CARTER MT
CUMMINS L-10/ISM
(3882733)



RK-80107

JUEGO. REPUESTO F/
MOTOR 250A.B.C III C/
L (3052)




RK-80163

JUEGO. ESCAPE N-14
ELECTRONICO GRAFITO
(A-3865235)



RK-80164

JUEGO JUNTAS REPUESTO
DE
INTERCOOLER



RK-80176

JUEGO JUNTAS BOMBA DE
ACEITE P/350
(10790)



RK-80185

JGO. JUNTAS DE AJUSTE
/BIG CAM



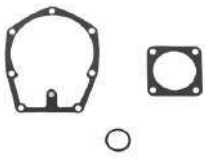
RK-80187

JUEGO JUNTAS BOMBA DE
ACEITE NTC FORMULA
(10780)



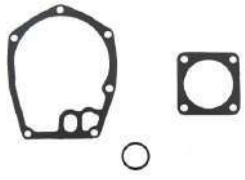
RK-80188

JUEGO JUNTAS BOMBA DE
AGUA P/350



RK-80190

JUEGO JUNTAS BOMBA DE
AGUA P/N14




RK-80191

JUEGO JUNTA DE ESCAPE
L-10
GRAFITO(3819760-3328948)



RK-80194

JUEGO JUNTAS DE
SUCCION DE CARTER 350










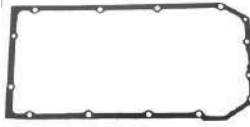







RK-80196

JUEGO JUNTAS PARA
COMPRESOR HOLSET
CUMMINS



RK-80651



<p>JUNTA DE MULTIPLE AL TUBO DE ESCAPE (21218)</p>  <p>RK-80200</p>	<p>JUNTA TAPA DE PUNTERIAS V-6 155 (47218-154019)</p>  <p>RK-80210</p>	<p>JUNTA CARTER V-6 155 (107218)</p>  <p>RK-80221</p>	<p>JUNTA TUBO SUCCION DE ACEITE (108218)</p>  <p>RK-80222</p>
<p>JUNTA CABEZA FILTRO DE ACEITE (170218)</p>  <p>RK-80229</p>	<p>JUNTA ENFRIADOR AL MONOBLOCK (171218)</p>  <p>RK-80230</p>	<p>JUNTA ENFRIADOR AL FILTRO DE ACEITE (172218)</p>  <p>RK-80231</p>	<p>JUNTA TOMA DE AIRE (176218-236577)</p>  <p>RK-80233</p>
<p>JUNTA TAPA PUNTERIAS V-8-210 (176218)</p>  <p>RK-80235</p>	<p>JUNTA CUBIERTA DE ADMISION V-6-155 (377218)</p>  <p>RK-80245</p>	<p></p>	<p></p>
<p></p>	<p></p>	<p></p>	<p></p>

JUNTA ADAPTADORA A BOMBA DE COMBUSTIBLE (33828108)



RK-80305

JUNTA TAPA DE PUNTERIAS M-6-354-FI,FII (36811427)



RK-80306

JUNTA CARTER M-6-354 F-I,FII (36816702-36833139)



RK-80311

JUNTA ADAPTADOR TACOMETRO M-6-354 F-I (36825107)



RK-80316

JUNTA BOMBA INYECCION A PLATO (33734143)



RK-80319

JUNTA SOPORTE COMPRESOR M-6-354 F-I (36866426)



RK-80331

JUEGO JUNTAS MULTIPLE DE ESCAPE FI FII(36862124)



RK-80337

JUEGO TURBO PERKINS FII (36862145)



RK-80348

JUNTA VALVULA PRESION DE ACEITE FI, FII (36831114)



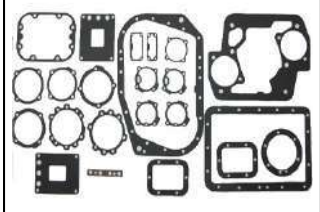
RK-80357

JUNTA TUBO ALIMENTACION (36862131)



RK-80358

JUEGO TRASMISION FULLER
910 Y 920(K-1094) 10 VEL.
(TD-007)



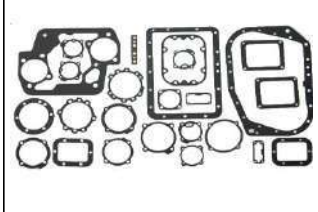
RK-80414TM

JUEGO TRASMISION
FULLER 13,14,15 ESPECIAL
(TD-007-A)



RK-80415TM

JUEGO TRASMISION FU-
LLER 12515(K-1009) 15 VEL.
(TD-008)



RK-80416TM

JUEGO CAJA INTERMEDIA
(312475-28X)
(TD-009)



RK-80417TM

JUEGO TRASMISION SPICER
F-II (312475-17X)
(TD-011)



RK-80418TM

JUEGO TRASMISION
FULLER
18 VEL. K-2199



RK-80420TM

JUEGO CAJA BRASILEÑA
(A-1968-TD-024)



RK-80423TM

JUNTA FULLER DE 3 PIEZAS



RK-80341F

JUEGO. CAJA FULLER
(K-2061)



RK-80426TM

JUNTA CAJA FULLER
TOMA DE FUERZA 6
BARRENOS






RK-80437


JUNTA CAJA FULLER
TOMA DE FUERZA 8
BARRENOS



RK-80438




JUNTA CARTER 6 CIL.
170 D-310, D358 NAVISTAR
(16199-C)



RK-80504

JUNTA CARTER TRACTOR
210 MT-NAVISTAR DT-466
(16198)



RK-80505

JUNTA MULTIPLE ESCAPE
MT NAVISTAR
(1809784-C1)




RK-80507

JUEGO. TURBOCARGADOR
MT C/3 JUNTAS



RK-80511A

JUNTA TAPA DE PUNTERIAS
MT- NAV.210
(675109-C3)



RK-80512

JUNTA TUBO DE ACEITE
MT. DT-360 DT-466 NITRILO
(670079-C2)



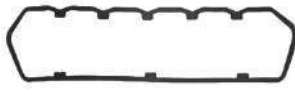
RK-80513

JUNTA TUBO DE ACEITE MT.
DT-360 DT-466
(253660-R2)




RK-80514

JUNTA TAPA DE PUNTERIAS
NAV 170
(675389-C1)



RK-80515

JUNTA CARTER MT NGD
(1826587-C1)




RK-80516)

JUNTA ENFRIADOR DE
ACEITE MT-NAV DT-360 DT-
466(675513-C1)



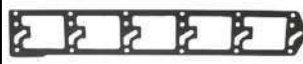
RK-80517

JUNTA ADAPTADORA TAPA
INYECCION DT-360 DT-466
(675609-C2)






RK-80519

JUNTA MULTIPLE DE
ADMISION DT-466, 530
ELECTRONICO(1822577-C1)



RK-80520



JUNTA TAPA DE PUNTERIAS
MT-MERCEDES
(3660160021)



RK-80555

JUNTA CARTER MT-
MERCEDES
(3520100880)



RK-80556

JUEGO BOMBA DE AGUA
PARA 366



RK-80557

JUNTA MULTIPLE DE
ESCAPE MT-MERCEDES
(3661420180)




RK-80558

JUNTA
COCOL TURBO



RK-80571

JUEGO BOMBA DE AGUA
904-906



RK-80575

JUNTA DE ESCAPE
ELECTRONICO 4 Y 6 CIL.
GRAFITO(9061420280)



RK-80577

JUEGO TURBO MERCEDES
LAMINADA



RK-80579

JUNTA BOMBA DE AGUA
MERCEDES BENZ
(CUADRADA)(442210480ST)



RK-80582

JUNTA BOMBA DE AGUA
MERCEDES



RK-80583

JUNTA MULTIPLE DE
ADMISION M.B 904 C/2 PZA.
(9041410180)



RK-80585

JUNTA ENFRIADOR
DE ACEITE MB 4 CIL.
(A-9041880280) 904



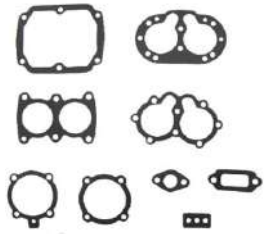
RK-80587

JUNTA ENFRIADOR DE ACEI-
TE M.B 6 CIL 906
(A-9061880280)




RK-80588

JUEGO. JUNTAS PARA COMPRESOR TU-FLO 400




RK-80600

JUEGO. JUNTAS PARA COMPRESOR TU-FLO 500



RK-80601

JUEGO. JUNTAS PARA COMPRESOR TUFLO 501



RK-80602

JUEGO. REPUESTO DE COMPRESOR CUMMINS S/R(3051386)



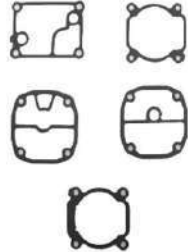
RK-80604

JUEGO. MIDLAND GRANDE 2 3/4" (630220)



RK-80606

JUEGO. COMPRESOR BENDIX 190 (B-190-059)



RK-80610

JUEGO. COMPRESOR KNORR 150 (K-150-061)



RK-80611

JUEGO. TUFLO BENDIX (550/750-064)



RK-80612

JUNTA WABCO P/MERCEDES BENZ 117 (W117)









RK-80621

JUNTA P/COMPRESOR TOMA DE FUERZA SERIE 60 (8929299)



RK-80634



JUEGO. DE ESCAPE
CATERPILLAR GRAFITO
C/6 PZA (1299452)



RK-80700

JUEGO. ESCAPE DETROIT
ELECT. GRAFITO(23511666)



RK-80703

JUEGO. MÚLTIPLE ADMISIÓN
DETROIT
(23517875)



RK-80704

JUEGO. ENF. ACEITE DE-
TROTIT S60



RK-80705

JUNTA TURBO DETROIT
SERIE 60 LAMINADO



RK-80706

JUNTA BOMBA DE AGUA
P/TERMOSTATO
CATERPILLAR(4N1156)



RK-80710

JUNTA P/TERMOSTATO
CATERPILLAR
(4W4014)



RK-80711

JUNTA BOMBA DE
COMBUSTIBLE SERIE 60
(23505248)



RK-80719

JUNTA TOMA DE FUERZA
SERIE 60
(8929130)



RK-80720

JUNTA TURBO CARGADOR
ISX LAMINADA
(4026884– 3080465)



RK-80851

JUNTA CONEXIÓN ISX
(3680574)



RK-80852

JUNTA TAPA DE IMPULSOR
ISB
(3929751)



RK-80853

JUNTA BOMBA HIDRAULICA
ISC(3940245)



RK-80854

JUNTA ESCAPE CUMMINS
ISB LAMINADA(3946275-LAM)



RK-80855

JUEGO. ESCAPE CUMMINS
ISX GRAFITO










RK-80856

JUEGO. ESCAPE CUMMINS
GRAFITO C/6 PZA.



RK-80857



JUNTA RONDANA P/AJUSTE
CLUTCH 2"



RK-80421

JUNTA RONDANA P/AJUSTE
CLUTCH 1 3/4"




RK-80422

JUNTA P/FLECHA 12 BIRLOS
1/2"



RK-80430
RK-80430C CARNAZA
RK-80430LA LIBRE ASBESTO

JUNTA P/FLECHA 12 BIRLOS
9/16"



RK-80430A
RK-80430AC CARNAZA
RK-80430ALA LIBRE ASBESTO

JUNTA P/FLECHA 8 BIRLOS
3/4"



RK-80433C CARNAZA
RK-80433LA LIBRE ASBESTO

JUNTA P/FLECHA 8 BIRLOS
5/8"



RK-80434C CARNAZA
RK-80434LA LIBRE ASBESTO

JUNTA TAPA MASA 6
BARRENOS DELANTERA









RK-80436C
RK-80436LA

JUNTA P/FLECHA EJE
LOCO 5 Y 6"
BARRENOS TRASERA



RK-80454
RK-80454C






REPUESTOS PARA DIRECCIONES Y BOMBAS HIDRAHULICAS




RK-914012

REPUESTO
CAJA PARA
DIRECCION
ROSS/TRW
MOD. HF64
(HD)



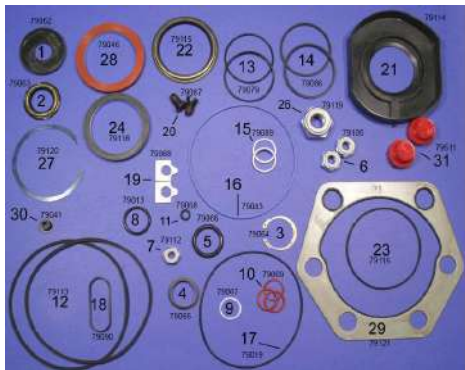
RK-914016

REPUESTO
CAJA PARA
DIRECCION
ROSS/TRW
MOD. HFB52
(HD)



RK-914017

REPUESTO
CAJA PARA
DIRECCION
ROSS/TRW
MOD. HFB64
(HD)




RK-914034

REPUESTO
CAJA PARA
DIRECCION
TRW/TAS 65
(HD)




RK-914037

REPUESTO
CAJA PARA
DIRECCION
SHEPPARD M-
100 CAMION
(HD)



RK-914048

REPUESTO
CAJA PARA
DIRECCION
SHEPPARD M-
100 NUEVO
DISEÑO (HD)



RK-TAS650012

REPUESTO
PARA CAJA
DIRECCION
ORIGINAL
TRW TAS 65




RK-914034C

REPUESTO
DEL SECTOR
TAS65
COMPLETO
(HD)




RK-914014

JGO DE
SELLOS
BOMBA
HIDRAULICA
VICKERS
MOD. "V10"
CAMION (HD)



RK-914015

JGO DE
SELLOS
BOMBA
HIDRAULICA
VICKER MOD.
"V20"
CAMION
(HD)





JUEGO DE PERNOS DE DIRECCION



RK-861RBB
RK-861R010BB

APLICACION
DINA 1200LBS
KW, VOLVO

1.609 * 9.609
1.619 * 9.609



RK-930R
RK-930R010

APLICACION
DINA/
MERCEDES
EATON

1.625 * 9.187
1.635 * 9.187



RK-931R
RK-931R010

APLICACION
DINA 1200LBS/
KW/ VOLVO

1.794 * 10.375
1.804 * 10.375



RK-1408RBB
RK-1408R010BB

APLICACION
MERCEDES BENZ
DINA 631

1.794 * 9.125
1.804 * 9.125



RK-934R
RK-934R010

APLICACION
DODGE RAM

1.500 * 8.920
1.510 * 8.920



RK-936R
RK-936R010

APLICACION
MERCEDES BENZ/
FREIGHTLINER

1.920 * 9.900
1.930 * 9.900



RK-937R
RK-937R010

APLICACION
MERCEDES
BENZ /
INTERNATIONAL

1.793 * 9.100
1.803 * 9.100



RK-941R

APLICACION
EATON /
KENWORTH

1.872 * 9.070



RK-942R

APLICACION

TRACTO KW / T-800, VOLVO

1.794 * 10.375



RK-943R

RK-916R10

APLICACION

INTERNATIONAL, DT466, FREIGHTLINER E12031

1.793 * 9.100



RK-915R

APLICACION

WORKER MAN VW

1.300 * 6.750



RK-916R

RK-916R010

APLICACION

VOLK BUS VW

1.234 * 7.090



RK-950R

APLICACION
FREIGHTLINER M2

PERNO MANGO DIRECCION
1.772*9.2



RK-IZ200R

APLICACION
IZUZU 200 / FREIGHTLINER FL360

PERNO MANGO DIRECCION
1.101*7.08



RK-HI300R

APLICACION
HINO 300 / FAW / FOTON R

PERNO MANGO DIRECCION
1.377*7.89



RK-TRF

APLICACION
RENAULT TRAFIC

PERNOMANGO DIRECCION
1.10/1.082*6.13





CATALOGO DE RETENES




OM-12348

NATIONAL 12348
CR 28425

APLICACIÓN
RETEN PARA GAVILAN TIPO
SUDISA (MORADO)

DIMENSIONES
INT 1 1/2"
EXT 1 7/8"
ESPESOR 3/16"



OM-484206

NATIONAL 484206
SUDISA 9205

APLICACIÓN
RETEN PARA GAVILAN
SUDISA 01-9208
(ROJO)

DIMENSIONES
INT 1 11/16"
EXT 2"
ESPESOR 1/4"



RK-340980
OM-340980

NATIONAL 34080
CR 15508

APLICACIÓN
RETEN PARA GAVILAN
TIPOS SUDISA (NEGRO)


DIMENSIONES
INT 1 9/16"
EXT 2 1/16"
ESPESOR 1/4"



OM-10000

APLICACIÓN
RETEN PARA COMPRESORA
WABCO 220


DIMENSIONES MILIMETRICAS
INT 28
EXT 40
ESPESOR 7



OM-R10001

APLICACIÓN
RETEN CIGÜEÑAL DE
COMPRESORA K-NORK 150

DIMENSIONES
INT 7/8"
EXT 1 3/8"
EXPESOR 1/4"



OM-130596

NATIONAL 130596
CR 560351

APLICACIÓN
RETEN PARA COMPRESORA
MIDLAND 2"

DIMENSIONES MILIMETRICAS
INT 36
EXT 54
ESPESOR 10



OM-560191

CR 560191

APLICACIÓN
RETEN PARA COMPRESORA
BENDIX 190

DIMENSIONES MILIMETRICAS
INT 32
EXT 45
ESPESOR 7



OM-480230

NATIONAL 480230
CR 9966


APLICACIÓN
RETEN PARA COMPRESORA
TUFLO 400

DIMENSIONES
INT 1"
EXT 1 3/8"
ESPESOR 3/8"



OM-9826

CR 9826



APLICACIÓN
RETEN PARA COMPRESORA
MIDLAN 2 3/4"

DIMENSIONES
INT 1"
EXT 1 3/8"
ESPESOR 1/4"

RK-2910BJ
OM-2910BJ

NATIONAL 2910BJ
CR 35062



APLICACIÓN
RETEN PARA RUEDA
DELANTERA EJE DE
18 000 LIBRAS

DIMENSIONES
INT 3 1/2"
EXT 4 7/8"
ESPESOR 7/8"

RK-130528
OM-130528

NATIONAL 130528



APLICACIÓN
RETEN PARA RUEDA
TRASERA EJE 18,500 LBS

DIMENSIONES
INT 4 "
EXT 5.700
ESPESOR 7/8"

OM-560578

C/R 560578




APLICACIÓN
RETEN TIPO SUDISA 9181
(EJE LOCO)

DIMENSIONES
INT 4 5/8"
EXT 6 1/8"
ESPESOR 9/16"

OM-42622

CR 42622



APLICACIÓN
RETEN SUDISA 9239 PARA
GRASA DE EJE LOCO
PROPAR

DIMENSIONES
INT 4 1/4"
EXT 6 1/8"
ESPESOR 5/8"

OM-380003A

NATIONAL 380003A
CR 47697



APLICACIÓN
RETEN PARA CAMIONES EJE
LOCO SUDISA 9037
(CAMIONES VIEJOS)

DIMENSIONES
INT 4 3/4"
EXT 6 7/16"
ESPESOR 9/16"

RK-130533
OM-130533

NATIONAL 130533
CR 560082



APLICACIÓN
RETEN EJE LOCO SUDISA
9177

DIMENSIONES
INT 4"
EXT 5 5/8"
ESPESOR 9/16"

RK-370001A
OM-370001A

NATIONAL 370001A
CR 35062/35066



APLICACIÓN
RETEN DELANTERO TIPO
NUEVO, TIPO 09

DIMENSIONES
INT 3 1/2"
EXT 4 8/8"
ESPESOR 15/16"

RK-370003A
OM-370003A



NATIONAL 370003A
CR 47697

APLICACIÓN
RETEN PARA RUEDA
TRASERA EJE 18,500 LBS

"DIMENSIONES
INT 4 3/4"
EXT 6 5/16"
EXPESOR 1 3/16"

RK-370021A



NATIONAL 370021A
CR 45160

APLICACIÓN
RETEN P/EJE MOTRIZ, EJE
SPICER

DIMENSIONES
INT 4 1/2"
EXT 6 1/4"
EXPESOR 9/16"

RK-370023A



NATIONAL 370023A
CR 38780/37777

APLICACIÓN
RETEN TRASERO P/ MASA
12 BIRLOS, TIPO 11

DIMENSIONES
INT 3 7/8"
EXT 5.696
ESPESOR 7/8"

RK-370025A



NATIONAL 3700025A
CR 46305

APLICACIÓN
RETEN P/EJE REMOLQUE
SUDISA P/CONICA , TIPO 11

DIMENSIONES
INT 4 5/8"
EXT 6"
ESPESOR 1"

RK-370031A



NATIONAL 370031A
CR 42672

APLICACIÓN
RETEN EJE MOTRIZ, EJE
SPICER

DIMENSIONES
INT 4 1/4"
EXT 6 1/4"
ESPESOR 1 3/8"

RK-370065A



NATIONAL 370065A
CR 42623

APLICACIÓN
RETEN EJE DE REMOLQUE
FRUEHAUF P/RECTA,

DIMENSIONES
INT 4 1/4"
EXT 6"
ESPESOR 1"

RK-130612K



NATIONAL 130612K

APLICACIÓN
RETEN EJE TRASERO
MAZA 8 BIRLOS

DIMENSIONES
INT 4 3/4"
EXT 6 5/16"
LARGO 1 1/8"

OM-130598



NATIONAL 130598
CR 540022

APLICACIÓN
RETEN CIGÜEÑAL TRASERA
P/MORTOR PERKINS 6-354
MOD. NVO

DIMENSIONES
INT 5 1/4"
EXT 6 1/4"
ESPESOR 1/2"

OM-4359V



NATIONAL 4359V
CR 370256

APLICACIÓN
RETEN CIGÜEÑAL TRASERO
CHEVROLET

DIMENSIONES MILIMETRICAS
INT 95
EXT 115
ESPESOR 12

OM-3772



NATIONAL 3772
CR 34254

APLICACIÓN
RETEN CIGÜEÑAL TRASERA
FORD 4 Y 6 CIL.

DIMENSIONES
INT 3 1/2"
EXT 4 1/4"
ESPESOR 7/16"

OM-350565



NATIONAL 350565
CR 560421

APLICACIÓN
RETEN P/TAPA DISTR.
MOTOR 6-354 MOD. NVO

DIMENSIONES
INT 2 3/8"
EXT 3 1/8"
ESPESOR 3/8"

OM-3909



NATIONAL 3909
CR 36143

APLICACIÓN
RETEN CIGÜEÑAL TRASERO
FORD MOTOR 281 Y 302

DIMENSIONES
INT 3 5/8"
EXT 4 1/4"
ESPESOR 2/8"

OM-13011



NATIONAL 13011
CR 500124

APLICACIÓN
RETEN TOMA DE FUERZA /
BOMBA DE AGUA PERKINS

DIMENSIONES
INT 7/8"
EXT 1 7/16"
EXPESOR 3/8"

OM-9773R



NATIONAL 9773R
C/R 560206

APLICACIÓN
RETEN SENCILLO P/PIÑON
CHRYSLER, DINA, FORD,

DIMENSIONES
INT 2 5/8"
EXT 4 9/16"
ESPESOR 7/8"

RK-130536
OM-130536



NATIONAL 130536
SUDISA 926373

APLICACIÓN
RETEN REFORZADO
P/PIÑON CHRYSLER, DINA,
FORD, GM

DIMENSIONES
INT 2 5/8"
EXT 4 9/16"
ESPESOR 7/8"

OM-710449



NATIONAL
CR

APLICACIÓN
RETEN RUEDA DE
VOCHO BUS

DIMENSIONES
INT 75"
EXT 95"
ESPESOR 12"

OM-02966

**NATIONAL
CR**



APLICACIÓN
RETEN CAJA FULLER

DIMENSIONES
INT 1.75"
EXT 2.5"
ESPESOR .375"




OM-55406

**NATIONAL
CR**



APLICACIÓN
RETEN CAJA SPICER

DIMENSIONES
INT 1.5"
EXT 2.5"
ESPESOR .312"





CATALOGO DE REPUESTOS COMESA

CO-229416



REPUESTO PARA
COMPRESOR TU FLO 400

CO-229417



REPUESTO PARA
COMPRESOR TU FLO 500

CO-287043



REPUESTO PARA
COMPRESOR TU FLO 501

CO-72346



REPUESTO PARA
COMPRESOR CUMMINS
MAYOR

CO-72346M



REPUESTO PARA
COMPRESOR CUMMINS
MENOR



CALOGO DE
BOMBAS DE
AGUA, ACEITE Y
COMBUSTIBLE



**OM-90622
VA-90622**



BOMBA DE AGUA DE 2
TERMOSTATOS PARA
MERCEDES BENZ MOTOR 906

**OM-90421
VA-90421**



BOMBA DE AGUA DE 1
TERMOSTATO PARA
MERCEDES BENZ 904

OM-3801708



BOMBA DE AGUA PARA
CUMMINS 350 Y 400

OM-3803605



BOMBA DE AGUA
CUMMINS N14

VA-008



BOMBA
DE ACEITE

VA-098



BOMBA
DE
COMBUSTIBLE

VA-01099



BOMBA DE
COMBUSTIBLE MB



PRODUCTOS
NUEVOS

RK-800333



VALVULA DE ESCAPE
RAPIDO QRL PUERTO DE
1/2 NPT A 1/2 NPT

RK-25221



VALVULA DE
DIVISION Y
RETORNO DIESEL

VA-0101 039



TORNILLO HUECO PARA
CABEZA COMPRESOR 904
(M14 X 1.5) Y 906 (M16*1.5)

RK-91104 y RK-91105



ANILLOS Y PISTÓN PARA
COMPRESOR TUFLO 550 Y
750

91104 STD
91105 +20

RK-37180



VÁLVULA DE
CONTROL DE
ASIENTO 143-3

RK-2807-10-140
RK-2807-10-190



MANGUERA
TEFLON MALLA
ACERO INOX.
7/8

VA-90621




BOMBA DE
AGUA DE
1
TERMOSTATO
PARA MB 904

VA-90622



BOMBA DE
AGUA DE 2
TERMOSTATOS
PARA 906

RK-90823A



JUEGO DE LIGAS
ARBOL LEVAS
DETROIT S60
TIPO NUEVO

RK-01089



CAMISA DE INYECTOR

RK-01090



TUBO DE INYECTOR

RK-90926



EMPAQUE PARA TAPON DE COMBUSTIBLE

VALVULA DE FRENO DE RESORTE TIPO SR-7



RK-21558

FILTRO REGULADOR DE AIRE PARA CAJA FULLER



RK-2170

REGULADOR DE AIRE PARA TRASMISION



RK-16743

MANGUERA DE NYLON DE 1/4



RK-5N14 IM

VALVULA DE DESCARGA OM 904/906



VA-042

JUEGO JUNTAS DE ADMISION DETROIT S60 (14 LTS)



RK-90828

RK-11446



TAPON DIESEL 2"
CAMION URBANO NATURAL
CON LLAVE

RK-11330



TAPON DIESEL 3"
TRACTO NATURAL
CON LLAVE

RK-3200-1A



SWITCH ELECTRICO
PARA PASO DE AIRE

SECADOR AD-9
TIPO NUEVO (12V)



RK-109689

VALVULA DE FRENO
DE RESORTE



RK-110700

VALVULA DE CONTROL
TIPO MIDLAND
KN20615 1/4 NPT



RK-20615

TAPA PLASTICO
TIPO STEAMCO
SUSTITUYE CODIGO
4024



RK-4024N

VALVULA DE CONTROL
PPDC CON CONEXION
RAP. 3/8"



RK-801315

VALVULA DE
ESTACIONAMIENTO PP-7



RK-288241

RK-3030DAS



CAMARA DOBLE TIPO 30
REYMAK SELLADA



CATALOGO DE PRODUCTOS



2018



AV. SAN FRANCISCO NO. 62 COL. AHUIZOTLA NAUCALPAN, MÉX. C.P. 53378
TELS. 01 (55) 5576-3550 5576-0014 5357-3157 NEXTEL 50-09-90-12
ID 62*14*79442 www.reymak.mx informes@reymak.com.mx

ÍNDICE

<i>LÍNEA DE PRODUCTO</i>	<i>PAGINA</i>
BUJES	1-2
RODILLOS, CARRETES,CARRETILLAS Y PERNOS.....	3-6
CRUCETAS Y GAVILANES.....	7-8
HERRAJES, RONDANAS DE AJUSTE Y SEGUROS.....	9-14
ABRAZADERAS.....	15-16
CONEXIONES.....	17-20
MANGUERAS Y MANITAS.....	21-22
MATRACAS	23
RESORTES	24-25
ROTOCHAMBER, DIAFRAGMAS.....	26
PARTES PARA ROTOCHAMBER.....	27-28
TAPAS.....	29-30
TUERCAS	31-33
VALVULAS.....	34-39
VALVULAS REYMAK.....	40-41
VARIOS.....	42-44

Las imágenes que se muestran en este catalogo son de carácter ilustrativo
por lo tanto pueden no corresponder al producto físicamente
REYMAK no tiene derechos sobre otras marcas, nombres comerciales y productos de terceros aquí anunciados



CATALOGO DE BUJES



BUJE DE ROTULA
ESTRIADO 2 1/2" Ø EXT.
1 1/2" Ø INT. * 1 3/4" LG.



RK-102

BUJE SENCILLO
1 7/8" Ø EXT. * 1 1/2" Ø INT.
* 1 1/4" LG.



RK-166

BUJE ESPECIAL
1 7/8" Ø EXT. * 1 5/8" Ø INT.
* 1 1/4" LG.



RK-166E

BUJE TIPO MERCEDES
1 7/8" Ø EXT. * 1 1/2" Ø INT.
* 1 1/4" LG.



RK-166M

BUJE DOBLE LIGA
2" Ø EXT. * 1 1/2" Ø INT.
* 1 29/32" LG.



RK-266

BUJE DE ROTULA
2 1/2" Ø EXT. * 1 1/2" Ø INT.
* 1 1/2" LG.



RK-266A

BUJE DE ROTULA
2 1/2" Ø EXT. * 1 5/8" Ø INT.
* 1 1/2" LG.



RK-266B

BUJE DOBLE LIGA
2" Ø EXT. * 1 5/8" Ø INT.
* 1 29/32" LG.



RK-266E

BUJE DOBLE LIGA
1 7/8" Ø EXT. * 1 1/2" Ø INT.
* 1 29/32" LG.



RK-266E2

BUJE TIPO REMOSA
1 23/32" Ø EXT. * 1 1/2" Ø INT.
* 2" LG.



RK-366

BUJE TIPO MERCEDES
2" Ø EXT. * 1 5/8" Ø INT.
* 1 1/4" LG.



RK-382

BUJE TIPO MERCEDES
RANURADO 2" Ø EXT.
* 1 5/8" Ø INT. * 1 1/4" LG.



RK-382E

BUJE TIPO MERCEDES
RANURADO 2" Ø EXT.
* 1 1/2" Ø INT. * 1 1/4" LG.



RK-382E2

BUJE PARA GAVILÁN
1 7/8" Ø EXT. * 1 5/8" Ø INT.
* 1 1/4" LG.



RK-408

BUJE PERNO DIRECCIÓN
1 3/4" Ø EXT. * 1 5/8" Ø INT.
* 1 3/16" LG.



RK-466

BUJE DE ROTULA
TIPO SUDISA 2" Ø EXT.
* 1 1/2" Ø INT. * 1" LG.



RK-730

BUJE DE ROTULA
TIPO SUDISA 2" Ø EXT.
* 1 5/8" Ø INT. * 1" LG.



RK-730E

BUJE Y LIGAS TIPO
SUDISA 2" Ø EXT.
* 1 1/2" Ø INT. * 1" LG.



RK-730K

BUJE ROTULA TIPO VW
2" Ø EXT. * 1 1/4" Ø INT.
* 1" LG.



RK-730VW

BUJE TIPO CORONA
1 7/8" Ø EXT. * 1 1/2" Ø INT.
* 7/8" LG.



RK-752

BUJE PARA GAVILÁN
1 7/8" Ø EXT. * 1 1/2" Ø INT.
* 1 1/2" LG.



RK-759

BUJE TIPO FRUEHAUF
2 1/8" Ø EXT. * 1 1/2" Ø INT.
* 7/8" LG.



RK-896

BUJE TIPO FRUEHAUF
2 1/8" Ø EXT. * 1 5/8" Ø INT.
* 7/8" LG.



RK-896A

BUJE P/ GAVILAN TIPO V.W.
1 5/8" Ø EXT. * 1 1/4" Ø INT.*
1 3/16" LG.



RK-8760

BUJE CÓNICO CHICO P.
SUSPENSIÓN 2 3/16" Ø EXT.
* 1 1/4" Ø INT. * 2 3/8" LG.



RK-300

BUJE CÓNICO GRANDE P.
SUSPENSIÓN 3 1/2" Ø EXT.
* 2" Ø INT. * 4 3/8" LG.



RK-400

BUJE LARGO PARA
RODILLO 1 3/8" Ø EXT.
* 1 1/4" Ø INT. * 1 5/16" LG.



RO-112A

BUJE TRIFUNCIONAL C/TCA,
TORNILLO Y RONDANA



ACP-6914

BUJE TRES PATAS PARA
COMPRESOR CUMMINS



FN-000355



CATALOGO DE RODILLOS CARRETES, CARRETILLAS Y PERNOS.



RODILLO
1" Ø MAY. * 3/4" Ø MEN.
* 2 1/8" LG.



RK-149AA

RODILLO
1 1/8" Ø MAY. * 3/4" Ø MEN.
* 2 1/8" LG.



RK-149A

RODILLO
1 1/4" Ø MAY. * 3/4" Ø MEN.
* 2 3/16" LG.



RK-149

RODILLO CEMENTADO
1 1/4" Ø MAY. * 3/4" Ø MEN.
* 2 3/16" LG.



RK-149C

RODILLO DIRONA
1 1/4" Ø MAY. * 3/4" Ø MEN.
* 2 3/16" LG.



RK-149D

RODILLO DIRONA TROP.
1 1/4" Ø MAY. * 3/4" Ø MEN.
* 2 3/16" LG.



RK-149DT

RODILLO GALVANIZADO
1 1/4" Ø MAY. * 3/4" Ø MEN.
* 2 3/16" LG.



RK-149G
RK-149GIM

RODILLO MOLETEADO
1 1/4" Ø MAY. * 3/4" Ø MEN.
* 2 3/16" LG.



RK-149IM
RK-149M

RODILLO TROPICALIZADO
1 1/4" Ø MAY. * 3/4" Ø MEN.
* 2 3/16" LG.



RK-149T

RODILLO
1 1/4" Ø MAY. * 1" Ø MEN.
* 2 3/16" LG.



RK-149K

RODILLO CEMENTADO
1 1/4" Ø MAY. * 1" Ø MEN.
* 2 3/16" LG.



RK-149KC

RODILLO GALVANIZADO
1 1/4" Ø MAY. * 1" Ø MEN.
* 2 3/16" LG.



RK-149KG
RK-146KGIM

RODILLO TROPICALIZADO
1 1/4" Ø MAY. * 1" Ø MEN.
* 2 3/16" LG.



RK-149KT

RODILLO PARA ZAPATA
4709 KW 1 1/4" Ø MAY. *
13/16 Ø MEN * 2 3/16" LG



RK-149E

RODILLO
1 1/2" Ø MAY. * 3/4" Ø MEN.
* 2 3/16" LG.



RK-158

RODILLO CEMENTADO
1 1/2" Ø MAY. * 3/4" Ø MEN.
* 2 3/16" LG.



RK-158C

RODILLO GALVANIADO
1 1/2" Ø MAY. * 3/4" Ø MEN.
* 2 3/16" LG.



RK-158G

RODILLO MOLETEADO
1 1/2" Ø MAY. * 3/4" Ø MEN.
* 2 3/16" LG.



RK-158IM
RK-158M

RODILLO TROPICALIZADO
1 1/2" Ø MAY. * 3/4" Ø MEN.
* 2 3/16" LG.



RK-158T

RODILLO
1 5/8" Ø MAY. * 3/4" Ø MEN.
* 2 3/16" LG.



RK-158E

RODILLO
1 3/4" Ø MAY. * 3/4" Ø MEN.
* 2 1/8" LG.



RK-237

RODILLO
1 3/8" Ø MAY. * 3/4" Ø MEN.
* 2 3/16" LG.



RK-294

RODILLO CEMENTADO
1 3/8" Ø MAY. * 3/4" Ø MEN.
* 2 3/16" LG.



RK-294C

RODILLO GALVANIZADO
1 3/8" Ø MAY. * 3/4" Ø MEN.
* 2 3/16" LG.



RK-294G

RODILLO MOLETEADO
1 3/8" Ø MAY. * 3/4" Ø MEN.
* 2 3/16" LG.



RK-294IM
RK-294M

RODILLO TROPICALIZADO
1 3/8" Ø MAY. * 3/4" Ø MEN.
* 2 3/16" LG.



RK-294T

RODILLO DIRONA
TROPICALIZADO 1 3/8" Ø
MAY. * 3/4" Ø MEN.
* 2 3/16" LG.







RK-294DT

RODILLO
2" Ø MAY. * 3/4" Ø MEN.
* 2 1/8" LG.



RK-363



CARRETE
1 1/4" Ø EXT. * 3/4" Ø INT.
* 1 3/8" LG.



RK-296

CARRETE
1 3/8" Ø EXT. * 3/4" Ø INT.
* 1 3/8" LG.



RK-296A

CARRETE
1 1/2" Ø EXT. * 3/4" Ø INT.
* 1 3/8" LG.



RK-297C

CARRETE
1 1/4" Ø EXT. * 3/4" Ø INT.
* 1 3/16" LG.



RK-426

CARRETE
1 3/8" Ø EXT. * 3/4" Ø INT.
* 1 3/16" LG.



RK-426A

CARRETE
1 1/2" Ø EXT. * 3/4" Ø INT.
* 1 3/16" LG.



RK-427

CARRETIILLA
1 1/4" Ø EXT. * 3/4" Ø INT.
* 13/16" LG.



RK-100

CARRETIILLA
1 1/2" Ø EXT. * 3/4" Ø INT.
* 13/16" LG.



RK-124

CARRETIILLA
1 3/4" Ø EXT. * 3/4" Ø INT.
* 15/16" LG.



RK-127

CARRETIILLA
1 3/8" Ø EXT. * 3/4" Ø INT.
* 15/16" LG.



RK-128

CARRETIILLA 1 5/8" Ø EXT.
* 13/16" Ø INT.
* 3/4" LG.



RK-148

CARRETIILLA 1 7/8" Ø EXT.
* 13/16" Ø INT.
* 3/4" LG.



RK-194

CARRETIILLA 1 5/8" Ø EXT.
* 15/16" Ø INT.
* 3/4" LG.



RK-250

CARRETIILLA
2" Ø EXT. * 13/16" Ø INT.
* 3/4" LG.



RK-302

CARRETIILLA
2" Ø EXT. * 15/16" Ø INT.
* 3/4" LG.



RK-302A

CARRETIILLA
1 3/4" Ø EXT. * 15/16" Ø INT.
* 3/4" LG.



RK-326

CARRETILLA
1 3/4" Ø EXT. * 3/4" Ø INT.
* 3/4" LG.



RK-326A

CARRETILLA
1 7/8" Ø EXT. * 15/16" Ø INT.
* 3/4" LG.



RK-327

CARRETILLA
1 5/8" Ø EXT. * 15/16" Ø INT.
* 1 5/16" LG.




RK-428

CARRETILLA
1 3/4" Ø EXT. * 15/16" Ø INT.
* 1 5/16" LG.




RK-428A

CARRETILLA
1 7/8" Ø EXT. * 15/16" Ø INT.
* 1 5/16" LG.




RK-428AA

PERNO
3/4" Ø MAY. * 2 1/4" LG



RK-101

PERNO
13/16" Ø * 2 1/8" LG.



RK-150

PERNO
1 1/4" Ø MAY. * 1 3/16" Ø
MEN. * 2 7/8" LG.



RK-152

PERNO
1 1/4" Ø * 2 5/8" LG.



RK-218

PERNO
1 5/16" Ø MAY. * 1 3/16" Ø
MEN. * 2 1/8" LG.








RK-251

PERNO
15/16" Ø MAY. * 3/4" Ø MEN.
* 2" LG.



RK-429





CATALOGO DE CRUCETAS Y GAVILANES



CRUCETA NO. 155



ACP-5155X
OM-5155X

CRUCETA NO. 160



ACP-5160X
OM-5160X

CRUCETA NO. 170



ACP-5170X
OM-5170X

CRUCETA NO. 188



ACP-5188X
OM-5188X

CRUCETA NO. 279



ACP-5279X
OM-5279X

CRUCETA NO. 280



ACP-5280X
OM-5280X

CRUCETA NO. 281



ACP-5281X
OM-5281X

CRUCETA NO. 407



ACP-5407X
OM-5407X

CRUCETA NO. 510



ACP-5510X
OM-5510X

CRUCETA NO. 515



ACP-5515X
OM-5515X

CRUCETA NO. SPL-90X



ACP-SPL90
OM-SPL90

CRUCETA NO.. SPL-170



ACP-SPL170X
OM-SPL170X

CRUCETA NO. SPL-250X



ACP-SLP250X
OM-SPL250X

CRUCETA NO. 438X



ACP-5438X
OM-5438X

GAVILÁN 1 1/2" Ø
28 ESTRÍAS 19 1/2" LG



ACP-057L IZQUIERDO
ACP-058R DERECHO

GAVILÁN 1 1/2" Ø
10 ESTRÍAS 23 7/16" LG.



ACP-094R DERECHO
ACP-095L IZQUIERDO

GAVILÁN 1 1/2" Ø
28 ESTRÍAS 24 1/8" LG.



ACP-445BL IZQUIERDO
ACP-446BR DERECHO

GAVILÁN 1 1/2" Ø
10 ESTRÍAS 24 1/16" LG.














ACP-716R DERECHO
ACP-717L IZQUIERDO

GAVILÁN 1 1/2" Ø 10
ESTRIAS 24 7/8" LG




ACP-884L IZQUIERDO
ACP-885R DERECHO





CATALOGO DE HERRAJES.



RONDANA DE AJUSTE
2" Ø EXT. * 1 1/2" Ø INT.
* 0.024 ESPESOR



RK-120

RONDANA DE AJUSTE
2 7/16" Ø EXT. * 1 5/8" Ø INT.
* 0.008 ESPESOR



RK-120A

RONDANA DE AJUSTE
2" Ø EXT. * 1 1/4" Ø INT.
* 0.008 ESPESOR



RK-120B

RONDANA DE AJUSTE
2 1/2" Ø EXT. * 1 13/16" Ø INT.
* 0.008 ESPESOR



RK-120C

RONDANA DE AJUSTE
2 1/2" Ø EXT. * 1 13/16" Ø INT.
* 0.028 ESPESOR



RK-120CG

RONDANA DE AJUSTE
2 9/16" Ø EXT. * 1 1/2" Ø INT.
* 0.008 ESPESOR



RK-120D

RONDANA DE AJUSTE
2 1/4" Ø EXT. * 1 1/2" Ø INT.
* 0.028 ESPESOR



RK-120E

RONDANA DE AJUSTE
2 1/4" Ø EXT. * 1 1/2" Ø INT.
* 0.060 ESPESOR



RK-120EG

RONDANA DE AJUSTE
2 1/2" Ø EXT. * 1 3/8" Ø INT.
* 0.008 ESPESOR



RK-120F

RONDANA DE AJUSTE
2" Ø EXT. * 1 1/2" Ø INT.
* 0.075 ESPESOR



RK-120G

RONDANA DE AJUSTE
2 1/4" Ø EXT. * 1 5/8" Ø INT.
* 0.060 ESPESOR



RK-120H

RONDANA DE AJUSTE
3" Ø EXT. * 1 13/16" Ø INT.
* 0.010 ESPESOR



RK-120J

RONDANA DE AJUSTE
3 1/4" Ø EXT. * 2" Ø INT.
* 0.010 ESPESOR



RK-120K

RONDANA DE AJUSTE
2" Ø EXT. * 1 1/4" Ø INT.
* 0.100 ESPESOR



RK-120M

RONDANA DE AJUSTE
2" Ø EXT. * 1 1/4" Ø INT.
* 0.080 ESPESOR



RK-120MD

SEGURO
TIPO SOMEX



RK-001

SEGURO TIPO KENWORTH



RK-001A

SEGURO
PARA CRUCETA



RK-002

SEGURO PERFORADO
PARA MUÑÓN
4 7/16" Ø EXT. * 3 1/4" Ø INT.



RK-1-B

SEGURO CON NARIZ
PARA MERCEDES
3" Ø EXT. * 1 1/2" Ø INT.



RK-2-A

SEGURO PERFORADO
PARA MANGO
3" Ø EXT. * 1 1/2" Ø INT.



RK-2-B

SEGURO SIN BARENOS
PARA MANGO
3" Ø EXT. * 1 1/2" Ø INT.



RK-2-C

SEGURO PARA
MAZA SOMEX
4 13/16" Ø EXT. * 3 1/4" Ø INT



RK-1-1

SEGURO PARA
MAZA SULTANA
4 9/16" Ø EXT. * 3" Ø INT



RK-1-1-A

SEGURO INTERNACIONAL
GRANDE
4 13/16" Ø EXT * 3 9/32" Ø INT



RK-1-1-B

SEGURO INTERNACIONAL
MERCEDES
3 1/2" Ø EXT. * 2 11/16" Ø INT.



RK-1-1-C

SEGURO DELGADO PARA
MAZA SOMEX
4 13/16" Ø EXT. * 3 1/4" Ø INT



RK-1-1D

SEGURO PATA LARGA
PARA FRUEHAUF
4" Ø EXT. * 3 9/16" Ø INT.



RK-1-1-F

SEGURO INTERNACIONAL
CON NARIZ
3 1/2" Ø EXT. * 2 1/8" Ø INT



RK-1-1-N

SEGURO INTERNACIONAL
CON NARIZ MEDIANO
3 1/4" Ø EXT. * 2 1/2" Ø INT.



RK-1-1-NM

SEGURO INTERNACIONAL
SIN NARIZ
3 1/2" Ø EXT. * 2 3/32" Ø INT.



RK-1-1-SN

SEGURO PATA LARGA
PARA DINA VIAGGIO
4" Ø EXT. * 3 1/4" Ø INT.



RK-1-1-V

SEGURO PATA CORTA
PARA MAZA DINA
4" Ø EXT. * 2 5/8" Ø INT.



RK-2-1

SEGURO PATA LARGA
PARA MAZA DINA
4 5/16" Ø EXT. * 2 5/8" Ø INT.



RK-2-1-A

SEGURO DELGADO PATA
LARGA PARA MAZA DINA
4 5/16" Ø EXT. * 2 5/8" Ø INT.



RK-2-1-AD

SEGURO PATA LARGA
PARA MAZA DINA EJE
AMERICANO



RK-2-1-A-EA

SEGURO
PARA MERCEDES
4" Ø EXT. * 3 3/8" Ø INT.



RK-2-1-B

SEGURO DELGADO PATA
CORTA PARA MAZA DINA
4" Ø EXT. * 2 5/8" Ø INT.



RK-2-1-D

SEGURO PARA MAZA
DODGE 300
3" Ø EXT. * 2" Ø INT.



RK-3-1

RONDANA SIN NARIZ
PARA INTERNACIONAL
3 7/8" Ø EXT. * 2 3/32" Ø INT



RK-3-1-1

SEGURO RESPALDO
PARA FRUEHAUF
5" Ø EXT. * 3 9/16" Ø INT.




RK-3-1-N

SEGURO PERFORADO
PARA FRUEHAUF
5" Ø EXT. * 3 9/16" Ø INT.



RK-3-1-P

SEGURO PARA MAZA
DODGE 600
3 3/4" Ø EXT. * 2 1/2" Ø INT



RK-4-1

SEGURO PARA MAZA
DODGE 600
EJE AMERICANO



RK-4-1-EA

SEGURO DE ARAÑA
PARA DINA
2 3/4" Ø EXT. * 2 1/4" Ø INT.



RK-4-D

SEGURO DE NARIZ
CUADRADA PARA DINA
2 5/8" Ø EXT. * 1 3/16" Ø INT



RK-6-1

SEGURO DE NARIZ
REDONDA PARA DINA
2 5/8" Ø EXT. * 1 5/32" Ø INT



RK-7-1

SEGURO PARA MAZA
FORD 350
3" Ø EXT. * 2" Ø INT.



RK-8-1

SEGURO DE NARIZ
CUADRADA DODGE 600
2 5/8" Ø EXT. * 1" Ø INT.



RK-9-1

SEGURO PLANO PARA
DINA 500
2 5/8" Ø EXT. * 1 1/8" Ø INT.



RK-10-1

SEGURO PERFORADO
PARA FORD 600
3 3/4" Ø EXT. * 2 5/8" Ø INT.




RK-13

SEGURO PERFORADO
PARA FORD 750
3 3/4" Ø EXT. * 2 1/2" Ø INT.




RK-14

SEGURO
DE ARAÑA
PARA RODILLO



RK-151

SEGURO REDONDO
DE ARAÑA
PARA RODILLO



RK-151-A

SEGURO
TROQUELADO
PARA RODILLO



RK-151B

SEGURO
CON OJILLO
PARA RODILLO



RK-151C

SEGURO PERFORADO
PARA NAVISTAR
2 3/4" Ø EXT. * 1 1/2" Ø INT



RK-175

SEGURO PERFORADO
PARA MERCEDES
3" Ø EXT. * 1 1/2" Ø INT



RK-176

SEGURO PERFORADO
PARA ROCKWELL
4" Ø EXT. * 2 5/8" Ø INT.



RK-177

SEGURO PERFORADO PARA
ROCKWELL AMERICANO
3 7/8" Ø EXT. * 2 3/8" Ø INT.



RK-177-EA

SEGURO
PARA GAVILÁN
DE 1 1/2"



RK-202

SEGURO
PARA GAVILÁN
DE 1 5/8"




RK-202A

SEGURO PARA
GAVILÁN FREIGHTLINER
DE 1 1/2"



RK-202F

SEGURO PARA
GAVILÁN FREIGHTLINER
DE 1 5/8"



RK-202AF

SEGURO REDONDO
PARA GAVILÁN
DE 1 5/8"



RK-202-AR

SEGURO REDONDO
PARA GAVILÁN
DE 1 1/2"



RK-202-R

SEGURO
PARA COLLARÍN



RK-297

SEGURO
PARA ZAPATA
1/4" * 2 3/4"



RK-747

SEGURO TIPO "O"
PARA GAVILÁN
DE 1 1/2"



RK-137

SEGURO TIPO "O"
PARA GAVILÁN
DE 1 7/16"



RK-137A

SEGURO TIPO "O"
PARA GAVILÁN
DE 1 5/8"



RK-137E

SEGURO PARA
GAVILÁN



RK-3234

SEGURO TIPO "O"
PARA PERNO
DE 1 1/4"



RK-397

SEGURO TIPO "O"
GRUESO PARA PERNO
DE 1 1/4"



RK-397G

SEGURO
MEDIA LUNA
DE 1 1/2"



RK-SGML11/2

FIELTRO
PARA PERNO DE ZAPATA
DE 1 1/4"



RK-109

SOPORTE PARA FIELTRO
DE PERNO DE ZAPATA
DE 1 1/4"



RK-110

SOPORTE PARA FIELTRO
DE GAVILÁN
DE 1 1/2"



RK-135

FIELTRO
PARA GAVILÁN
DE 1 1/2"














RK-139

SOPORTE
PARA GAVILÁN
DE 2 19/32" Ø INT.



RK-242





MR

CATALOGO DE ABRAZADERAS



ABRAZADERA DE CINCHO
ESCAL. T/AMERICANO 3,
3 1/2, 4, 4 1/2, 4, 5"



**RKAP3ETAI / AP35ETAI
RK-AP4ETAI / RK-AP45ETAI
RK-AP5ETAI**

ABRAZADERA DE CINCHO
ESCALONADA 2, 2 1/2, 3,
3 1/2, 4, 4 1/2, 5"



**RK-AP2E/ RK-AP25E
RK-AP3E / RK-AP35E
RK-AP4E / RK-AP45E
RK-AP5E**

ABRAZADERA DE CINCHO
PLANA 1 3/4, 2, 2 1/4, 2 1/2, 3,
3 1/2, 4, 4 1/2, 5, 6, 7"



**RK-AP175/ RK-AP2/ RK-AP25
RK AP225/RK-AP3/ AP350
RK-AP4 / RK-AP450 / RK AP5
RK-AP6 / RK-AP7**

ABRAZADERA DE CINCHO
PLANA T/AMERICANO 2, 3,
3 1/2, 4, 4 1/2, 5"



**RK AP2TAI / RK-AP3TAI
RK-AP35TAI / RK-AP4TAI
RK/ AP45TAI/ RK-AP5TAI**

ABRAZADERA DE YUGO 2,
2 1/4, 2 1/2, 3, 3 1/2, 4, 5, 6"



**RK-U200G / RK-U225G
RK-U250G / RK-U300G
RK-U350G / RK-U400G
RK-U500G / RK-U600G**

ABRAZADERA DE YUGO
CON TIRANTE 2"



RK-U200T

ABRAZADERA P/MANGUERA
1, 1 1/4", 1 1/2, 1 3/4, 2, 2 5/8,
2 1/4, 2 1/2, 2 3/4"



**RK-AMR1 / RK-AMR125
RK-AMR15 / RK-AMR175
RK-AMR2 / RKAMR258
RK-AMR225 / RKAMR25
RK-AMR275**

ABRAZADERA P/MANGUERA
3, 3 1/2, 3 3/4, 3 5/8, 3 1/4"



**RK-AMN3 / RK AMR35
RK-AMN334 / RK-AMN358
RK-AMR314**

ABRAZADERA P/MANGUERA
DE 4, 4 5/8, 4 1/4, 4 1/2, 4 3/4



**RK-AMR4 / RK-AMR458
RK-AMR425R/ RK-AMR45
RK-AMR475**

ABRAZADERA P/MANGUERA
DE 5, 5 1/4, 5 1/2, 6, 6 1/4,
6 1/2



**RK-AMR5 / RK-AMR514
RK-AMN55 / RK-AMN6
RK-AMR625 / RK-AMR65**

ABRAZADERA P/MANGUERA
DE 7, 7 1/4, 7 3/8, 7 1/2, 8, 8
1/4, 8 1/2, 10"



**RK-AMR7 / RK-AMN725
RK-AMR738 / RK-AMN75
RK-AMR8 / RK-AMN825
RK-AMR85 / RK-AMR10**

ABRAZADERA P/TURBO
PLATA 2 1/4, 2 1/2, 4 3/4, 5,
5 1/2"



**RK-AT225P / AT25P
RK-AT475 / RK-AT5
RK-AT55**

ABRAZ P/TURBO 692/ 5. 1/2" -
693/ 5" - 694 / 4 3/4" - 695 1/4"



**RK-AT692 / RK-AT693
RK-AT694/RK-AT695**

ABRAZ P/TURBO DINA 3,
3 1/2, 3 3/4, 4, 4 1/2, 4 3/4



**RK-ATD3 / RK-ATD35
RK-ATD375 / RK-ATD4
RK-ATD45 / RK- ATD475**

ABRAZ P/TURBO GMC 3,
3 1/2, 4, 4 1/2, 4 7/8, 8



**RK-ATGMC3 / RK-ATGM35
RK-ATGMC4 / RK-ATGMC45
RK-ATGMC478**

ABRAZ P/TURBO MERCEDES
BENZ 2, 2 1/2, 2 3/4, 3, 8"



**RK-ATMB2 / RK-ATMB25
RK-ATMB275/ RK-ATMB3
RK-ATMB8**

ABRAZADERA PARA
TURBO NAVISTAR 4" , 9"













RK-ATN4

ABRAZADERA TIPO FORD
KODIAK



RK-ATF





CATALOGO DE CONEXIONES



CONEXIÓN UNIÓN
RECTA ACOPLÉ RÁPIDO
PARA MANGUERA DE 1/4



PUC-1/4

CONEXIÓN UNIÓN
RECTA ACOPLÉ RÁPIDO
PARA MANGUERA DE 3/8



PUC-3/8

CONEXIÓN UNIÓN
RECTA ACOPLÉ RÁPIDO
PARA MANGUERA DE 1/2



PUC-1/2

CONEXIÓN EN CODO
ACOPLÉ RÁPIDO
PARA MANGUERA DE
1/4 - 1/4



PL-1/4

CONEXIÓN EN CODO
ACOPLÉ RÁPIDO
PARA MANGUERA
DE 3/8 - 3/8



PL-3/8

REGULADOR DE
VELOCIDAD PARA
MANGUERA DE 1/4
CON 1/8 NPT O 1/4NPT



NSE-1/4 (1/8NPT)
NSE-1/4-1/4 (1/4NPT)

CONEXION A 90° PARA
MANGUERA DE 1/4*
1/8NPT



PUL-1/4

CONEXION A 90° PARA
MANGUERA DE 3/8*
3/8NPT



PUL-3/8

CONEXION A 90° PARA
MANGUERA DE 1/4*
1/4NPT



PUL-44

CONEXION EN "T" DE
ACOPLÉ RÁPIDO PARA
MANGUERA DE 1/4



PUT-1/4

CONEXION EN "T" DE
ACOPLÉ RÁPIDO PARA
MANGUERA DE 3/8



PUT-3/8

CONEXION EN CRUZ DE
ACOPLÉ RÁPIDO PARA
MANGUERA DE 1/4



PZA-1/4

CONEXION EN CRUZ DE
ACOPLÉ RÁPIDO PARA
MANGUERA DE 3/8



PZA-3/8

CONEXION EN "Y" DE
ACOPLÉ RÁPIDO PARA
MANGUERA DE 1/4



PY-1/4

CONEXION EN "Y" DE
ACOPLÉ RÁPIDO PARA
MANGUERA DE 3/8



PY-3/8

CONECTOR MACHO
DE ACOPLÉ RÁPIDO
5/32* 1/8 NPT



PL-5/32-2

CONECTOR MACHO DE
ACOPLE RAPIDO DE 1/4
* 1/8 NPT



PL42-1/4

CONECTOR MACHO DE
ACOPLE RAPIDO DE 1/4
* 1/4 NPT



PL44-1/4

CONECTOR MACHO DE
ACOPLE RAPIDO DE 3/8
* 1/4 NPT



PL64-3/8

CONEXION UNION
DE 3/16



RK-62C3

CONEXION UNION
DE 1/4



RK-62C4

CONEXION UNION
DE 5/16



RK-62C5

CONEXION UNION
DE 3/8



RK-62C6

TAPON NIQUELADO
M16



RK-638

TAPON NIQUELADO
M14



RK-639

TAPON NIQUELADO
M12



RK-640

CONECTOR
HEMBRA 1/4 NPT
MACHO M16 NIQUEL



RK-641

CONECTOR
HEMBRA 1/4 NPT
MACHO M14 NIQUEL



RK-642

CONECTOR
HEMBRA 1/4 NPT
MACHO M12 NIQUEL



RK-643

ADAPTADOR M22
PARA TUBO 5/8"
NIQUELADO



RK-644

CONECTOR
HEMBRA 1/4 NPT
MACHO M22 NIQUEL



RK-645

CONEXION
ADAPTADOR P/TURBO
1/2"-10/22 M/M



RK-647

CONEXION
ADAPTADOR P/TURBO
1/2"-10/22 M/M



RK-648

CONECTOR HEMBRA
M12 MACHO 1/4 NPT
NIQUELADO



RK-653

CONECTOR MACHO
PARA MANGUERA DE
1/4



RK-68P41

CONECTOR MACHO PARA
MANGUERA DE 1/4"
ROSCA 1/8"



RK-68P42

GRASERA RECTA



H-100

GRASERA H-100 A
45° 1/4" 28 H



H-145

GRASERA H-100 A
90° 1/4" 28 H



H-190

GRASERA H-100 MEDIA
LARGA 1/4" 28 H



H-100LMA

GRASERA RECTA



H-200

GRASERA H-200 A 45°
1/8" 27 NPTF



H-245

GRASERA H-200 A 90°
1/8" 27 NPTF



H-290

BARRILES DE LATÓN 1/4"



RK-14604

BARRILES DE LATÓN 3/8"



RK-38606

BARRIL DE PLASTICO
DE ACETAL



RK-60P4

CONEXION HIDRAULICA
GIRATORIA TIPO PARKER
SAE45 7/16-20



RK-20820-4

CONEXION HIDRAULICA
GIRATORIA TIPO PARKER
SAE45 5/8 -18



RK-20820-6

CONEXION HIDRAULICA
GIRATORIA TIPO PARKER
SAE45 3/4 -16



RK-20820-8

CONEXION HIDRAULICA
GIRATORIA TIPO PARKER
SAE45 7/8-14











RK-20820-10

CONEXION NEUMATICA
GIRATORIA P/MANG
TEFLON 7/8-14



RK-190600-10





CATALOGO DE MANGUERAS Y MANITAS



ENSAMBLE DE MANGUERA
DE 3/8" PARA FRENOS
DE DIFERENTE LONGITUD



RK-38060IM RK-38100IM
RK-38070IM RK-38112IM
RK-38091IM RK-38117IM
RK-38106IM RK-38127IM

MANGUERA
AZUL Y ROJA
15 PIES



RK-315
ACP-315
OM-315

MANGUERA
PARA SOPLETEAR



CORTA
ACP-130607
OM-130607

MANGUERA CON PISTOLA
PARA SOPLETEAR



RO-2058CM
RK-2058CM Conexión manual

MANGUERA CON PISTOLA
COLOR AMARILLO DE 9M



RK-49037B

MANGUERA CON
PISTOLA COLOR
DE 5M



RK-49038

MANGUERA ROJA DE
POLIURETANO DE 1/4
CON PISTOLA



RK-452711

MANGUERA POLIFLO
NEGRA



RK-2014N 1/4"
RK-20532N 5/32" RK-2012N 1/2"
RK-2038N 3/8" RK-20316N 3/16"

MANGUERA NYLON
NEGRA



RK-5N14 1/4"
RK-5N14IM 1/4"
RK-5N38 3/8"

MANGUERA DE 2 ARILLOS
DE 4 X 6 P/MOT. CUMMINS



RK-367400-2R
OM-367400-2R

MANGUERA 3 ARILLOS 4X6
P/MOT. CUMMINS



RK-26203
OM-26203

MANGUERA 3 ARILLOS 4 X 8
P/MOT. CUMMINS



RK-26204
OM-26204

MANGUERA DE 4 ARILLOS
2 3/4 X 6 P/MERCEDES



RK-82182
OM-82182

MANGUERA 5 ARILLOS DE 2
3/4 X 8 P/MOTOR 904 Y 906



RK-227508
OM-227508

MANGUERA 6 ARILLOS 3 1/2
X 8 1/4 M.B. 924



OM-1703846R

MANGUERA DE 5 ARILLOS
DE 3 A 4" P/MOTORES 904 Y
906 T/CAMPANA MERCEDES



RK-19182
OM-19182

MANGUERA PARA TURBO 4
ARILLOS 3"x6"



RK-82184R

MANITA DE SERVICIO AZUL



RK-12006A
ACP-A

MANITA DE SERVICIO ROJA



RK-12008R
ACP-R

MANITA DE ACOPLE CON
BASE AZUL



RK-12136A
OM-12136

MANITA DE ACOPLE CON
BASE ROJA



RK-12138R
OM-12138

MANITA DE ACOPLE
CON LLAVE Y NIPL
BASTIDOR AZUL



RK-12306A
OM-12306

MANITA DE ACOPLE
CON LLAVE Y NIPL
BASTIDOR ROJA



RK-12308R
OM-12308

NIPL ESPARRAGO



RK-020
RK-020IM

CABLE 7 HILOS



RK-47021

CONECTOR HEMBRA DE 7
LINEAS



RK-720H
OM-720H

CONECTOR MACHO DE 7
LINEAS



RK-730M
ACP-730M

CABLE ELECTRICO 7
LINEAS PARA ABS 15 FT



RK-304621

RK-2807-10



MANGUERA
TEFLON MALLA
ACERO INOX.
1.40 MTS
1.90 MTS



CATALOGO DE MATRACAS



MATRACA
DE 1 1/4"
10 ESTRÍAS



RK-48001
OM-48001

MATRACA
DE 1 1/4"
24 ESTRÍAS



RK-55001
OM-55001

MATRACA
DE 1 1/2"
10 ESTRÍAS



RK-278323
ACP-278323/ OM-278323

MATRACA
DE 1 1/2"
28 ESTRÍAS



RK-288282
ACP-288282/OM-288282

MATRACA
DE 1 5/8"
37 ESTRÍAS



RK-283411
ACP-283411/OM-283411

MATRACA AUTOAJUSTABLE
DE 1 1/2" 10 ESTRÍAS
5 1/2" LG. HORQUILLA 5/8"



RK-65170
ACP-65170/OM-65170

MATRACA AUTOAJUSTABLE
DE 1 1/2" 28 ESTRÍAS
5 1/2" LG. HORQUILLA 5/8"



RK-65174
ACP-65174/OM-65174

MATRACA
AUTOAJUSTABLE DE 1 1/2"
28 ESTRÍAS 6" LG.
HORQUILLA 5/8"










RK-65176
ACP-65176/OM-65176

MATRACA AUTOAJUSTABLE
DE 1 5/8" 37 ESTRÍAS
6" LG. HORQUILLA 5/8"



RK-65177
OM-65178





CATALOGO DE RESORTES



RESORTE PARA VOLVO
1 1/16" Ø EXT. * 8 7/8" LG.



RK-031

RESORTE TRASERO
PARA VOCHOBUS
1" Ø EXT. * 6 1/2" LG.



RK-034

RESORTE DE CAMPANA
31/32" Ø EXT. * 10" LG.



RK-135A

RESORTE DE CAMPANA
1 1/16" Ø EXT. * 10 3/8" LG.



RK-135AA

RESORTE DE CAMPANA
1 1/16" Ø EXT. * 7 1/2" LG.



RK-179

RESORTE RECTO
1 1/16" Ø EXT. * 8" LG.



RK-179A

RESORTE DE CAMPANA
LARGO
1 1/16" Ø EXT. * 8 1/2" LG.



RK-179AA

RESORTE DE CAMPANA
EXTRA LARGO
1 1/16" Ø EXT. * 10 3/4" LG.



RK-179AAA

RESORTE DE CAMPANA
PARA LOWBOY
1 1/16" Ø EXT. * 11 1/4" LG.



RK-179AAL

RESORTE
TIPO CACAHUATE
7/8" Ø EXT. * 4 3/8" LG.




RK-179B

RESORTE
TIPO CAMARÓN
3/4" Ø EXT. * 5 1/4" LG.



RK-179BB

RESORTE
TIPO CAMARÓN LARGO
3/4" Ø EXT. * 5 3/8" LG.



RK-179BBL

RESORTE
DE CAMPANA
1 1/16" Ø EXT. * 8" LG.



RK-179E

RESORTE
DE CAMPANA
1 1/16" Ø EXT. * 8 1/4" LG.



RK-179EL

RESORTE
DE CAMPANA TRASERO
1 3/16" Ø EXT. * 8 1/2" LG.



RK-179M

RESORTE
DE CAMPANA TRASERO
1 3/16" Ø EXT. * 8 1/4" LG.



RK-179MC

RESORTE DELANTERO
PARA MERCEDES
5/8" Ø EXT. * 5" LG.



RK-179MD

RESORTE DOBLE TRASERO
PARA MERCEDES
1 1/16" Ø EXT. * 9 3/4" LG.



RK-179MT

RESORTE DELANTERO
PARA SOMEX
3/4" Ø EXT. * 9 3/4" LG.



RK-180

RESORTE DELANTERO
PARA DINA
9/16" Ø EXT. * 9 1/2" LG.



RK-180A

RESORTE DE TENSION
PARA KENWORTH
25/32" Ø EXT. * 5 5/16" LG.



RK-181

RESORTE
PARA CLUTCH
13/16" Ø EXT. * 13 1/8" LG



RK-190

RESORTE
PARA CLUTCH
13/16" Ø EXT. * 13 1/4" LG



RK-190A

RESORTE
PARA ACELERADOR
5/8" Ø EXT. * 10 1/2" LG



RK-191

RESORTE
PARA ACELERADOR
3/8" Ø EXT. * 6 3/8" LG



RK-192

RESORTE CHICO
PARA ACELERADOR
15/32" Ø EXT. * 6 3/4" LG



RK-193

RESORTE
PARA ACELERADOR
17/32" Ø EXT. * 6 3/8" LG



RK-195

RESORTE
PARA CLUTCH DE DINA
7/8" Ø EXT. * 9 5/16" LG



RK-200

RESORTE
DE CAMPANA
3/4" Ø EXT. * 7 1/4" LG



RK-437

RESORTE
DE CAMPANA
1 1/16" Ø EXT. * 7 1/2" LG



RK-544

RESORTE
PARA MANGUERAS



RK-019A

RESORTE
P/VOCHO BUS
LG 6 1/2" DIAM 1"



RK-032



CATALOGO DE ROTOCHAMBER, DIAFRAGMAS



CÁMARA TIPO 16



RK-CT16SN
OM-CT16

CÁMARA TIPO 20



RK-CT20SN
ACP-336001
OM-CT20

CÁMARA TIPO 24



RK-CT24SN
ACP-CS24
OM-CT24

CÁMARA TIPO 30 SENCILLA



RK-CT30SN
ACP-10550S
OM-CT30S

NEGRA
Tropicalizada
NEGRA

CÁMARA TIPO 30 DOBLE



RK-3030DAN
ACP-3030DAB

CÁMARA TIPO 30 DOBLE



RK-3030DAT Ligera

ROTOCAMARA TIPO 16/24



RK-T1624DD
OM-1624

ROTOCAMARA TIPO 24/24



RK-T2424DD
OM-2424

DIAFRAGMA TIPO 9



RK-DT09

DIAFRAGMA TIPO 12



RK-DT12

DIAFRAGMA TIPO 16



RK-DT16
RK-DT16E

DIAFRAGMA TIPO 20



RK-DT20
RK-DT20E

DIAFRAGMA TIPO 24



RK-DT24
RK-DT24E

DIAFRAGMA TIPO 30



RK-DT30
RK-DT30E

DIAFRAGMA TIPO 36



OM-DT36
RK-DT36

JUEGO DE ABRAZADERA
CON TORNILLOS



RK-1016 Tipo 16
RK-1020 Tipo 20
RK-1024 Tipo 24
RK-1012 Tipo 30
RK-1036 Tipo 36

JGO DE ABRAZADERA
C/TORNILLOS T/ORIGINAL T30



RK-1012IM / OM-1012

CABEZA ANCHORLOCK




30201 TROPICALIZADA

TAPA DE BIRLOS TIPO 30



3070R TROPICALIZADA

CANDELERO TIPO 30



3001E

CUERPO MEDIO TIPO 30
ARMADO




RK-CMA3030

CUERPO MEDIO ARMADO P/
ROTOCAMARA T16/24 Y



RK-CMA16/24
RK-CMA24/24

HORQUILLAS



RK-M0007 5/8 A 1/2
MM-0006 De 1/2" - 1/2"
MM-0007 De 5/8" - 1/2"
MM-0008 De 5/8" - 5/8"

PERNOS PARA HORQUILLA



RK-007C 3/8"
RK-007A 1/2"
RK-008A 5/8"

PERNO DE 1/4" PARA
MATRACA AUTOAJUSTABLE



RK-107159A

PERNO SEGURO PARA
TORNILLO TIPO KYSOR



RK-027A

TUERCA CASTILLO PARA
TORNILLO TIPO KYSOR



RK-027

TORNILLO CON TUERCA
Y RONDANA DE PRESIÓN
PARA ABRAZADERA



RK-1012A
RK-1012AIM

TORNILLO DE LIBERACIÓN
TIPO KYSOR



RK-1755

TORNILLO DE LIBERACIÓN
TIPO VORTEC
CUERDA ACME



RK-1756 /RK-1756IM

TORNILLO DE
LIBERACION
PARA V.W.



RK-1757

RESORTE DE PODER
TIPO 30




740R
RK-PS3030

RESORTE DE PODER P/
ROTOCAMARA T/2424 Y
16/24



RK-PS2424/ RK-PS1624

RESORTE DE REGRESO
PARA ROTOCHAMBER



RK-3073 Largo
RK-3073A Corto

BARRA DE EMPUJE
RECTIFICADA



RK-900

PLATO PARA
BARRA DE EMPUJE



RK-900A Grande
RK-900B Chico

TORNILLOS DE 1/4" *5
PARA BARRA DE EMPUJE



RK-900C

SELLO GUÍA PARA
BARRA DE EMPUJE



RK-900D

VÁSTAGO
TIPO 16



RK-1616 Largo
RK-1616A Corto

VÁSTAGO
TIPO 20



RK-2020 Largo
RK-2020A Corto

VÁSTAGO
TIPO 24



RK-2424 Largo
RK-2424A Corto

VÁSTAGO
TIPO 30



RK-3030 Largo
RK-3030A Corto

VÁSTAGO
TIPO 36



RK-3636

HORQUILLA PARA MATRACA
AUTOAJUSTABLE



RK-3000 /OM-3000



CATALOGO DE TAPAS



TAPA DELANTERA DE
ALUMINIO CON MIRILLA
6 BARRENOS



RK-4024
ACP-4024

TAPA TRASERA DE
ALUMINIO CON MIRILLA
6 BARRENOS



RK-4009
ACP-4009

TAPA TRASERA DE
ALUMINIO C/ MIRILLA 5
BARRENOS 6 1/4 ACEITE



RK-4013IM
OM-4013

TAPA TRASERA
ALUMINIO 6 BARRENOS



RK-84195
OM-84195

TAPA DE PLÁSTICO DE
ALTA RESISTENCIA
TIPO FRUEHAUF



ACP-4975
RK-4975

TAPA DE ALUMINIO
TIPO FRUEHAUF
REYMAK



RK-470

TAPA DE ALUMINIO TIPO
FRUEHAUF CON MIRILLA
REYMAK



RK-475

TAPA CROMADA
EJE PROPAR
ACP



RK-4075C
ACP-4075C

TAPA DE ALUMINIO T/
FRUEHAUF C/ROSCA



RK-4075A

TAPA DE ALUMINIO T/
FRUEHAUF PARA
GRASA



ACP-4075G

TAPA TROQUELADA
5 BARRENOS



RK-6040-5

TAPA TIPO SUDISA
6 BARRENOS



RK-6040-6
ACP-6040-6

TAPA PARA GRASA
TIPO FRUEHAUF DE
6 3/4 * 5/16



RK-4195

TUERCA UNIMONT



ACP-13104

BIRLO UNIMONT



ACP-12305

JUEGO DE TUERCA Y
CAPUCHON



RK-104 (R) DERECHO
RK-105 (L) IZQUIERDO

JUEGO DE TUERCA Y
CAPUCHON



RK 104P (R) DERECHO
RK-105P (L) IZQUIERDO

TAPA PARA FILTRO
DE COMBUSTIBLE
DIÁMETRO 112 PASO*3
h 85,5*25 Nm



VA-073

TAPA PARA FILTRO
DE COMBUSTIBLE
DIÁMETRO 100 PASO*3
h 144*25 Nm















VA-072

TAPA PARA FILTRO
DE COMBUSTIBLE
MB906
DIÁMETRO 100 PASO*3
h 85,5*25 Nm



VA-047





MR

CATALOGO DE TUERCAS



TUERCA PARA KENWORTH
DINA Y FAMSA CON PERNO
3 1/4" 12-H



RK-T1 **CEMENTADAS
SOBRE PEDIDO

TUERCA PARA KENWORTH
DINA Y FAMSA SIN PERNO
3 1/4" 12-H



RK-T1A **CEMENTADAS
SOBRE PEDIDO

TUERCA PARA MANGO
KENWORTH DINA Y FAMSA
CON PERNO 1 1/2" 12-H



RK-T2 **CEMENTADAS
SOBRE PEDIDO

TUERCA PARA MANGO
KENWORTH DINA Y FAMSA
SIN PERNO 1 1/2" 12-H



RK-T2A **CEMENTADAS
SOBRE PEDIDO

TUERCA PARA MERCEDES
SIN PERNO
1 1/2" 18-H



RK-T2AF

TUERCA PARA MERCEDES
CON PERNO
1 1/2" 18-H



RK-T2F

TUERCA PARA AUTOBÚS
SOMEX SIN RETEN
3 1/4" 12-H



RK-T3

TUERCA PARA AUTOBÚS
SOMEX CON RETEN
3 1/4" 12-H



RK-T3A

TUERCA PARA AUTOBÚS
SOMEX CON PERNO
3 1/4" 12-H



RK-T3B

TUERCA PARA DINA
600 Y 861 SIN RETEN
3" 12-H



RK-T4

TUERCA PARA DINA
500 531 861 Y 1190
SIN RETEN 2 5/8" 12-H



RK-T5 **CEMENTADAS
SOBRE PEDIDO

TUERCA PARA DINA
500 531 861 Y 1190
CON RETEN 2 5/8" 12-H



RK-T5A

TUERCA PARA DINA
500 531 861 Y 1190
SIN PERNO 2 5/8" 12-H



RK-T5P **CEMENTADAS
SOBRE PEDIDO

TUERCA TIPO VW
2-16 H



RK-T6

TUERCA TIPO DODGE 500
2 1/2" -12 H



RK-T7

TUERCA PARA
FORD 700 Y 750 SIN
PERNO 2 5/8" 16-H



RK-T12

TUERCA PARA
FORD 700 Y 750 CON PERNO
2 5/8" 16-H



RK-T12AF

TUERCA PARA
FORD 700 Y 750 SIN PERNO
2 5/8" 16-H



RK-T12F

TUERCA PARA
CHEVROLET C-30
2" 16-H



RK-T15

TUERCA PARA EJE
DELANTERO KENWORTH
2 1/4" 16-H



RK-T17

TUERCA INSERTO PARA
CAJA DE AUTOBÚS
1 3/4" 12-H



RK-T18

TUERCA INSERTO PARA
CAJA DE AUTOBÚS
1 3/4" 18-H



RK-T18A

TUERCA INSERTO PARA
FLECHA LATERAL
2" 16-H



RK-T19

TUERCA INSERTO PARA
DINA 631
1 1/4" 18-H



RK-T20

TUERCA INSERTO PARA
DINA 631
1 1/4" 12-H



RK-T20A

TUERCA INSERTO PARA
DINA 600 CAJA FULLER
1 1/2" 12-H



RK-T21

TUERCA INSERTO PARA
DINA 600 CAJA FULLER
1 1/2" 18-H



RK-T21A

TUERCA INSERTO PARA
DINA 500 Y 631
1" 20-H



RK-T22

TUERCA INSERTO PARA
CAJA FULLER
1 3/8" 18-H



RK-T27

TUERCA INSERTO PARA
CAMPANA TREMEC
1 1/4" 18-H



RK-TB031

TUERCA INSERTO PARA
PIÑÓN DINA 631
1 1/4" 12-H



RK-T31A

TUERCA PARA EJE
AMERICANO
INTERNACIONAL 2" 16-H



RK-T32

TUERCA CASTILLO
PARA CORONA DE EJE
FRUEHAUF 3 1/2" 12-H



RK-T35

TUERCA PARA
CAMPANA DE DINA 631
1 1/4" 12-H



RK-T42

TUERCA PARA CAMPANA
DINA 631
1 1/4" 18-H



RK-T42A

TUERCA PARA
CAJA SPICER
1 1/2" 12-H



RK-T43

TUERCA PARA
CAJA SPICER
1 1/2" 18-H



RK-T43A

TUERCA PARA
FLECHA YUGO Y PIÑÓN
1 3/4" 12-H



RK-T44

TUERCA PARA
CAMPANA DE DINA 500
1 1/2" 18-H



RK-T48A

TUERCA EXTERIOR PARA
EJE ROCKWELL
3 1/2" 12-H



RK-T53

TUERCA INTERIOR PARA
EJE ROCKWELL CON PERNO
3 1/2" 12-H



RK-T53A

TUERCA INTERIOR PARA
EJE DE CARGA CON PERNO
2 5/8" 16-H



RK-T176

TUERCA INTERIOR PARA
EJE DE CARGA SIN PERNO
2 5/8" 16-H



RK-T176A

TUERCA PARA EJE
AMERICANO SUDISA
CON PERNO 2 3/8" 16-H



RK-T176EAP

TUERCA EXTERIOR PARA
EJE DE CARGA REMOLQUE
2 5/8" 16-H



RK-T178

TUERCA PARA EJE
AMERICANO SUDISA
SIN PERNO 2 3/8" 16-H



RK-T178A

TUERCA EXTERIOR PARA
EJE DE CARGA REMOLQUE
2 5/8" 12-H



RK-T178S



CATALOGO DE VÁLVULAS



SECADOR AD-9 COMPLETO



RK-65225

CARTUCHO PARA SECADOR DE AIRE AD-9



**RK-107794 / ACP-107794X
OM-107794**

ACCESORIOS PARA SECADOR AD-9



RK-65225X

VÁLVULA CHECK DE 1/2 PARA SECADOR AD-9



RK-107800

VÁLVULA DE PURGA PARA SECADOR AD-9



RK-5004479

KIT DE REPARACION P/VÁLVULA DE PURGA AD-9



RK-5005037

VÁLVULA DE SEGURIDAD PARA SECADOR AD-9



RK-800350

SECADOR TIPO WABCO



RK-35016

CARTUCHO PARA SECADOR TIPO WABCO



RK-35013

SET PARA SECADOR TIPO WABCO



RK-35014

SECADOR DE AIRE AD-IP



RK-65612

CARTUCHO SECADOR AD-IS



RK-950011

CARTUCHO SECADOR TIPO AD-IP



RK-800383

KIT DE REPARACION P/VÁLVULA DE PURGA AD-IP TIPO VIEJO



RK-5003547

VÁLVULA DE PURGA PARA AD-IP TIPO NUEVO



RK-K022105

VÁLVULA DE PURGA PARA AD-IP TIPO VIEJO



RK-800404

GOBERNADOR
TIPO D-2



RK-275491
ACP-275491 /BX-275491N

GOBERNADOR
TIPO WABCO



RK-9753034730
OM-9753034730
ACP-9753034730

VÁLVULA DE ESCAPE
RÁPIDO QR-1 3/8" - 3/8"



RK-229859
ACP-229859 /OM-229859

VÁLVULA DE ESCAPE
RÁPIDO QR-1 3/8" - 1/2"



RK-229860
ACP-229860/OM-229860

VÁLVULA DE ESCAPE
RÁPIDO QR-1C



RK-289714
OM-289714

VÁLVULA DE ESCAPE
RÁPIDO QR-L 1/2" - 1/2"



RK-800333
OM-800333

VÁLVULA DE FRENO DE
RESORTE SR-1 INVERSORA



RK-286364
OM-286364

VÁLVULA DE FRENO DE
RESORTE SR-5



RK-65437
ACP-65437

VÁLVULA DE PIE
E-5



OM-279950
RK-279950

VÁLVULA DE PIE E2



RK-229501

VÁLVULA DE PIE E2 CON
PEDAL



RK-229800

VÁLVULA DE PIE
E-6 BÁSICA



RK-286171
ACP-286171

VÁLVULA DE PIE E6 CON
PEDAL



RK-27016

VÁLVULA DE PIE
E-7



RK-101818
OM-101818

VÁLVULA DE PIE
E-8



RK-800629
OM-800629

VÁLVULA DE RELEVO
PROPORCIONADORA BP-R1



RK-65145
ACP-65145

VÁLVULA DE RELEVO R-6



**RK-279180
OM-279180**

VÁLVULA DE RELEVO R-12 HORIZONTAL



**RK-103009
ACP-103009
OM-103009**

VÁLVULA DE RELEVO PILOTO R-12P



RK-65303/ ACP-65476

VÁLVULA DE RELEVO R-14V



**RK-103028/ACP-103028
OM-103028**

VÁLVULA DE RELEVO R-14H



RK-65430

VÁLVULA DE RELEVO R-12 VERTICAL



**RK-102626/ACP-102626
OM-102626**

VÁLVULA DE RELEVO Y EMERGENCIA RE-6



**RK-281865/
OM-281865**

VÁLVULA DE RELEVO FF-2



**RK-28600/
OM-28600**

VÁLVULA DE RELEVO Y EMERGENCIA A-1000



**RK-A1000
ACP-A1000/ OM-A1000**

VÁLVULA DE RELEVO RG-2



**RK-28500
OM-28500**

VÁLVULA A 5000 TIPO EATON FULLER



**RK-A5000
OM-A5000**

CARTUCHO PARA VÁLVULA A-1000



ACP-A1000C

VÁLVULA DE RELEVO KN30400



RK-30400

VÁLVULA DE RELEVO Y EMERGENCIA 110200



**RK-110200
OM-110200**

VÁLVULA 110700



ACP-110700

VÁLVULA DE PROTECCIÓN AL TRACTOR TP-3



ACP-27900

VÁLVULA SELECTORA
9 VELOCIDADES



RK-6909/OM6909

VÁLVULA SELECTORA
10 VELOCIDADES



RK-A6910/OM-6910

VÁLVULA SELECTORA
13 VELOCIDADES



RK-A6913/ OM-6913

VÁLVULA SELECTORA
15 VELOCIDADES



RK-A6915/ OM-6915

VÁLVULA SELECTORA
18 VELOCIDADES



RK-6918
OM-W6918

VÁLVULA DE TABLERO
MV-3



RK-800516/OM-800516

VÁLVULA DE TABLERO PP7
5/16"



OM-288241

VÁLVULA CHECK
CORTA COMESA



CO-227717C

VÁLVULA CHECK
LARGA COMESA



CO-227717L

VÁLVULA CHECK 1/2 NPT"



RK-KN23000
OM-KN23000

VÁLVULA DE RIN



ACP-573

VÁLVULA CHECK SENCILLA



RK-44011A

PISTOLA PARA SOPLETEAR



ACP-968

PISTOLA PARA SOPLETEAR



RK-968

VÁLVULA PILOTO 3 VÍAS



OM-9054079
RK-90554615

VÁLVULA NIVELADORA
TIPO NEWAY



RK-9054007/ACP-90054007
OM-90054007

VÁLVULA DE CONTROL DE ALTURA 1/4" NPT



RK-KN27000
OM-KN27000

VÁLVULA NIVELADORA DE RESPUESTA RAPIDA



ACP-VS227

VÁLVULA NIVELADORA T/WABCO P/CABINA PUERTOS M10*1



RK-4640070100
OM-4640070100

VÁLVULA SOLENOIDE MIXTO DE DUAL 12 VOLTS



RK-46803M

VÁLVULA NIVELADORA PONCHADORA T/



ACP-1360501

DUAL DE AIRE



RK-73507

VÁLVULA PP-DC CONEXION DE 1/4 NPT



RK-800034
ACP-800034

VÁLVULA PP-DC CONEXIONES RAPIDAS



RK-65661
OM-65661-P

VÁLVULA DE RELEVO RG2



RK-28500
OM-28500

VALV REG DE PRESION TIPO HALDEX



RK-KN31000
ACP-KN31000

VÁLVULA DE MULTICIRCUITOS



RK-9377050050

VÁLVULA DE 4 CIRCUITOS



RK-4162AE

VÁLVULA DE FRENO DE TABLERO



RK-9617230010

VÁLVULA DE PIE



RK-4613152480

VÁLVULA REGULADORA CAJA FULLER A4740



RK-4740

VÁLVULA CONTROL DE PRESION 85 PSI "TAPON ROJO"



RK-2326

VÁLVULA DE CONTROL
MANUAL TIPO MIDLAND
(PALANCON)



RK-20541

VÁLVULA DE FRENO
DE RESORTE
TIPO SR-7



RK-21558

FILTRO REGULADOR
DE AIRE
PARA CAJA FULLER



RK-2170

REGULADOR
DE AIRE
PARA TRANSMISION



RK-16743

VÁLVULA DE
CONTROL
DE ASIENTO 143-3



RK-37180

VÁLVULA DE
DESCARGA
OM 904/906



VA-042



MR

CATALOGO DE VÁLVULAS REYMAK



GRIFO CON CABLE
CUERDA EXTERIOR
1/4 NPT



RK-016E

GRIFO DE LLAVE
CUERDA EXTERIOR
1/4 NPT



RK-016A Latón
RK-016L Latonado

VÁLVULA DE 2 VÍAS PARA
PUERTA NEGRA
CUERDA INTERIOR 1/8 NPT



RK-5665N

VÁLVULA DE 2 VÍAS PARA
PUERTA PULIDA
CUERDA INTERIOR 1/8 NPT



RK-5665C

VÁLVULA DE 2 VÍAS PARA
PUERTA TIPO COHETE
CUERDA INTERIOR 1/8 NPT



RK-650

VÁLVULA DE 2 VIAS TIPO
COHETE CON CONEXIONES
DE ACOPLÉ RAPIDO
P/MANGUERA 1/4



RK-650C

VÁLVULA DE VACIO DE 2
VIAS CUERDA INTERIOR
1/8 NPT



RK-750

VÁLVULA NEUMÁTICA
DE 5 VIAS CUERDA
INTERIOR 1/8 NPT



RK-56500

VÁLVULA DE 5 VIAS
NEUMÁTICA C/ CONEXIONES
DE ACOPLÉ RAPIDO
P/MANGUERA 1/4



RK-56500C

VÁLVULA NEUMÁTICA DE 5
VIAS (ACETAL) CON CONEX
DE ACOPLÉ RAPIDO A
90° P/MANGUERA 1/4



RK-56600

VÁLVULA DE JALÓN
PARA CORNETA
CUERDA INTERIOR
1/8 NPT



RK-4227

VÁLVULA METALICA DE
JALON PARA
CORNETA CUERDA
INTERIOR 1/8 NPT



RK-278350

VÁLVULA DE PIE PARA
CORNETA
CUERDA INTERIOR 1/8
NPT



RK-672HV

VÁLVULA DE SEGURIDAD
ST-3 1/4" NPT CUERDA
EXTERIOR



RK-284142

VÁLVULA DE SEGURIDAD
ST-3 3/8" NPT CUERDA
EXTERIOR



RK-284143

VÁLVULA METALICA DE
JALON PARA
CORNETA CON
CABLE



RK-278350E

VÁLVULA SELECTORA
PARA DUAL CUERDA
INTERIOR 1/8 NPT



RK-500

VÁLVULA SELECTORA
COBRA STICK CUERDA
INTERIOR 1/8 NPT



RK-550

VÁLVULA SELECTORA
CONVERTIDORA PARA DUAL
CUERDA INTERIOR 1/16 NPT



RK-600

VÁLVULA DE CONTROL
PARA LIMPIAPARABRISAS
CUERDA INTERIOR 1/8 NPT



RK-700

VÁLVULA DE TABLERO
CONTROL TW-1 CUERDA
INTERIOR 1/8 NPT



RK-TW1

VÁLVULA DE TABLERO
CONTROL PP-1 CUERDA
INTERIOR 1/8 NPT



RK-PP1

VÁLVULA DE TABLERO
99600 CUERDA
INTERIOR 1/8 NPT



RK-99600

VÁLVULA DE
DIVISION Y
RETORNO DIESEL



RK-25221



CATALOGO DE VARIOS



POSTE FLEXIBLE PARA MANGUERAS



RK-800

SOPORTE PARA MANGUERAS



RK-800A

BARRA DESLIZADORA Y SOPORTE DE RESORTE PARA MANGUERAS



RK-850

SOPORTE DE RESORTE PARA MANGUERAS AL TRACTOR



RK-850A

BARRA DESLIZADORA CROMADA



RK-850B

SOPORTE DE RESORTE PARA MANGUERAS DE REMOLQUE



RK-850C

PEDAL PARA VÁLVULA E-5



RK-281084

GRASA DE SILICON REYMAK 250G



RK-GS100

PORTA GOBERNADOR INCLINADO PARA CUMMINS



JS-1858-500

FILTRO DE AIRE PARA COMPRESOR



FN-243009 BENDIX
FN-243009M MIDLAN

BASE PORTA FILTRO PARA COMPRESOR



FN-243010 BENDIX
FN-243010M MIDLAND

CAMISA DE INYECTOR



VA-01089

BANDEROLA DE PRECAUCIÓN DE BARRA RELLENA



OM-DB-01

BASES PARA FILTRO DE COMBUSTIBLE



RK-0259 DOBLE
RK-0260 SENCILLA

COPLE F-2



CO-PE-03

COPLE F-1



CO-PE-05

COPLER F-2 GAJOS



CO-PE-07

COPLER F-2C



CO-PE-09

COPLER F-4



CO-PE-13

GOMA F1



CO-PE-15

GOMA F-2




CO-PE-17

GOMA F-2C




CO-PE 19

REPUESTO F-2 GAJOS



CO-PE 06

REPUESTO F-4



CO-PE 23

CUÑA DE COPLES



CO-PE-24

SOPORTE CARDAN 88508



ACP-88508

SOPORTE CARDAN 88509



ACP-88509

SOPORTE CARDAN 88510



ACP-88510

SOPORTE CARDAN 88512A



ACP-88512A

INTERRUPTOR DE BAJA PRESIÓN



OM-W13240

INTERRUPTOR PARA LUCES DE FRENO



RK-13250
OM-W13250

INTERRUPTOR PARA LUCES DE FRENO SL4



RK-228600
OM-W228600

INDICADOR DE BAJA
PRESIÓN DOBLE TERMINAL
LP3



RK-228750
OM-W228750

MANGUERA PARA
SOPLETEAR GRIS CON
PISTOLA (12 PIES)



RK-2058CM

CHICOTE TOMA DE
FUERZA



RK-PTO12 3MTS/12PIES
RK-PTO15 6MTS/15PIES

TUBO DE INYECTOR



VA-01090

TERMINAL DE
DIRECCION 187 R PARA
NAVISTAR INTERNACIONAL



OM-187R

TERMINAL DE
DIRECCION 187 L PARA
NAVISTAR INTERNACIONAL



OM-187L



CATALOGO DE ZAPATAS



ZAPATA 4515Q



RK-4515Q
OM-4515Q

ZAPATA 4524



OM-4524

ZAPATA 4644



OM-4644

ZAPATA 4702



OM-4702

ZAPATA 4705



OM-4705

ZAPATA 4707



RK-4707
OM-4707

ZAPATA 4709



OM-4709

ZAPATA 4711









OM-4711

ZAPATA 4720




OM-4720






CATALOGO DE JUNTAS




JUNTA CARTER UNITARIA
MOTOR 335-350



RK-80002

JUNTA FRENO DE MOTOR
LAM.350
(10279)



RK-80007

JUNTA BOMBA DE
COMBUSTIBLE
(102996)



RK-80014

JUNTA CUERPO A CABEZA
COMPRESOR
(154018)




RK-80024

JUNTA BASE TURBO
CARGADOR 350
(190849)




RK-80033

JUNTA TAPA DISTRIBUCION
MOTOR 350
(210412)




RK-80046

JUNTA ACOPLAMIENTO A
COMPRESOR A IMPULSOR
(218027)




RK-80054

JUNTA TAPA PUNTERIA
M.BIG CAM C/L



RK-80059

JUNTA BANCO DE
BALANCINES
M250-335-350 CL(3017750)




RK-80063

JUNTA MULTIPLE DE
ESCAPE M250-335-350
(3020943)




RK-80068

JUNTA TAPA PUNTERIAS
MOTOR 250-335-350
(3020980)




RK-80069

JUNTA TAPA DE PUNTERIAS
FORMULA 400
(3067460)



RK-80086

JUNTA FRENO DE MOTOR
N-14
(3068135)



RK-80087

JUNTA BOMBA HIDRAULICA
MOTOR N-14
(3069099)




RK-80090

JUNTA TURBO MOTOR N-14
(3069177)



RK-80092

JUNTA CARTER MT
CUMMINS L-10/ISM
(3882733)



RK-80107

JUEGO. REPUESTO F/
MOTOR 250A.B.C III C/
L (3052)

RK-80163

JUEGO. ESCAPE N-14
ELECTRONICO GRAFITO
(A-3865235)

RK-80164

JUEGO JUNTAS REPUESTO
DE
INTERCOOLER

RK-80176

JUEGO JUNTAS BOMBA DE
ACEITE P/350
(10790)

RK-80185

JGO. JUNTAS DE AJUSTE
/BIG CAM

RK-80187

JUEGO JUNTAS BOMBA DE
ACEITE NTC FORMULA
(10780)

RK-80188

JUEGO JUNTAS BOMBA DE
AGUA P/350

RK-80190

JUEGO JUNTAS BOMBA DE
AGUA P/N14

RK-80191

JUEGO JUNTA DE ESCAPE
L-10
GRAFITO(3819760-3328948)






RK-80194

JUEGO JUNTAS DE
SUCCION DE CARTER 350

RK-80196

JUEGO JUNTAS PARA
COMPRESOR HOLSET
CUMMINS

RK-80651




JUNTA DE MULTIPLE AL TUBO DE ESCAPE (21218)




RK-80200

JUNTA TAPA DE PUNTERIAS V-6 155 (47218-154019)



RK-80210

JUNTA CARTER V-6 155 (107218)




RK-80221

JUNTA TUBO SUCCION DE ACEITE (108218)




RK-80222

JUNTA CABEZA FILTRO DE ACEITE (170218)



RK-80229

JUNTA ENFRIADOR AL MONOBLOCK (171218)




RK-80230

JUNTA ENFRIADOR AL FILTRO DE ACEITE (172218)




RK-80231

JUNTA TOMA DE AIRE (176218-236577)




RK-80233

JUNTA TAPA PUNTERIAS V-8-210 (176218)



RK-80235

JUNTA CUBIERTA DE ADMISION V-6-155 (377218)



RK-80245

JUNTA ADAPTADORA A BOMBA DE COMBUSTIBLE (33828108)



RK-80305

JUNTA TAPA DE PUNTERIAS M-6-354-FI,FII (36811427)



RK-80306

JUNTA CARTER M-6-354 F-I,FII (36816702-36833139)



RK-80311

JUNTA ADAPTADOR TACOMETRO M-6-354 F-I (36825107)



RK-80316

JUNTA BOMBA INYECCION A PLATO (33734143)



RK-80319

JUNTA SOPORTE COMPRESOR M-6-354 F-I (36866426)



RK-80331

JUEGO JUNTAS MULTIPLE DE ESCAPE FI FII(36862124)



RK-80337

JUEGO TURBO PERKINS FII (36862145)



RK-80348

JUNTA VALVULA PRESION DE ACEITE FI, FII (36831114)



RK-80357

JUNTA TUBO ALIMENTACION (36862131)



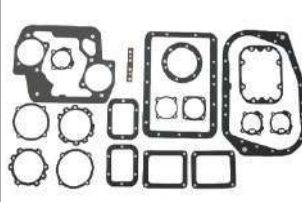
RK-80358

JUEGO TRASMISION FULLER
910 Y 920(K-1094) 10 VEL.
(TD-007)



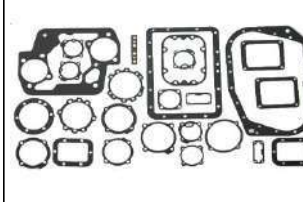
RK-80414TM

JUEGO TRASMISION
FULLER 13,14,15 ESPECIAL
(TD-007-A)




RK-80415TM

JUEGO TRASMISION FU-
LLER 12515(K-1009) 15 VEL.
(TD-008)




RK-80416TM

JUEGO CAJA INTERMEDIA
(312475-28X)
(TD-009)




RK-80417TM

JUEGO TRASMISION SPICER
F-II (312475-17X)
(TD-011)




RK-80418TM

JUEGO TRASMISION
FULLER
18 VEL. K-2199




RK-80420TM

JUEGO CAJA BRASILEÑA
(A-1968-TD-024)




RK-80423TM

JUNTA FULLER DE 3 PIEZAS



RK-80341F

JUEGO. CAJA FULLER
(K-2061)



RK-80426TM

JUNTA CAJA FULLER
TOMA DE FUERZA 6
BARRENOS








RK-80437


JUNTA CAJA FULLER
TOMA DE FUERZA 8
BARRENOS



RK-80438




JUNTA CARTER 6 CIL.
170 D-310, D358 NAVISTAR
(16199-C)



RK-80504

JUNTA CARTER TRACTOR
210 MT-NAVISTAR DT-466
(16198)



RK-80505

JUNTA MULTIPLE ESCAPE
MT NAVISTAR
(1809784-C1)




RK-80507

JUEGO. TURBOCARGADOR
MT C/3 JUNTAS



RK-80511A

JUNTA TAPA DE PUNTERIAS
MT- NAV.210
(675109-C3)



RK-80512

JUNTA TUBO DE ACEITE
MT. DT-360 DT-466 NITRILO
(670079-C2)




RK-80513

JUNTA TUBO DE ACEITE MT.
DT-360 DT-466
(253660-R2)




RK-80514

JUNTA TAPA DE PUNTERIAS
NAV 170
(675389-C1)



RK-80515

JUNTA CARTER MT NGD
(1826587-C1)




RK-80516)

JUNTA ENFRIADOR DE
ACEITE MT-NAV DT-360 DT-
466(675513-C1)




RK-80517

JUNTA ADAPTADORA TAPA
INYECCION DT-360 DT-466
(675609-C2)






RK-80519

JUNTA MULTIPLE DE
ADMISION DT-466, 530
ELECTRONICO(1822577-C1)



RK-80520



JUNTA TAPA DE PUNTERIAS
MT-MERCEDES
(3660160021)



RK-80555

JUNTA CARTER MT-
MERCEDES
(3520100880)



RK-80556

JUEGO BOMBA DE AGUA
PARA 366



RK-80557

JUNTA MULTIPLE DE
ESCAPE MT-MERCEDES
(3661420180)




RK-80558

JUNTA
COCOL TURBO



RK-80571

JUEGO BOMBA DE AGUA
904-906



RK-80575

JUNTA DE ESCAPE
ELECTRONICO 4 Y 6 CIL.
GRAFITO(9061420280)



RK-80577

JUEGO TURBO MERCEDES
LAMINADA



RK-80579

JUNTA BOMBA DE AGUA
MERCEDES BENZ
(CUADRADA)(442210480ST)



RK-80582

JUNTA BOMBA DE AGUA
MERCEDES



RK-80583

JUNTA MULTIPLE DE
ADMISION M.B 904 C/2 PZA.
(9041410180)



RK-80585

JUNTA ENFRIAOR DE
ACEITE MB 4 CIL. 904
(A-9041880280)



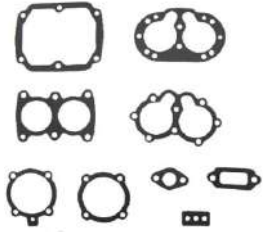
RK-80587

JUNTA ENFRIADOR DE ACEI-
TE M.B 6 CIL 906
(A-9061880280)




RK-80588

JUEGO. JUNTAS PARA COM-
PRESOR TU-FLO 400




RK-80600

JUEGO. JUNTAS PARA
COMPRESOR TU-FLO 500



RK-80601

JUEGO. JUNTAS PARA
COMPRESOR TUFLO 501



RK-80602

JUEGO. REPUESTO DE
COMPRESOR CUMMINS
S/R(3051386)



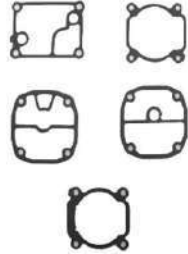
RK-80604

JUEGO. MIDLAND GRANDE
2 3/4"
(630220)



RK-80606

JUEGO. COMPRESOR
BENDIX 190
(B-190-059)



RK-80610

JUEGO. COMPRESOR
KNORR 150
(K-150-061)



RK-80611

JUEGO. TUFLO BENDIX
(550/750-064)



RK-80612

JUNTA WABCO
P/MERCEDES BENZ 117
(W117)



RK-80621

JUNTA P/COMPRESOR
TOMA DE FUERZA SERIE 60
(8929299)



RK-80634

JUEGO. DE ESCAPE
CATERPILLAR GRAFITO
C/6 PZA (1299452)



RK-80700

JUEGO. ESCAPE DETROIT
ELECT. GRAFITO(23511666)



RK-80703

JUEGO. MÚLTIPLE ADMISIÓN
DETROIT
(23517875)



RK-80704

JUEGO. ENF. ACEITE DE-
TROIT S60



RK-80705

JUNTA TURBO DETROIT
SERIE 60 LAMINADO



RK-80706

JUNTA BOMBA DE AGUA
P/TERMOSTATO
CATERPILLAR(4N1156)



RK-80710

JUNTA P/TERMOSTATO
CATERPILLAR
(4W4014)



RK-80711

JUNTA BOMBA DE
COMBUSTIBLE SERIE 60
(23505248)



RK-80719

JUNTA TOMA DE FUERZA
SERIE 60
(8929130)



RK-80720

JUNTA TURBO CARGADOR
ISX LAMINADA
(4026884– 3080465)



RK-80851

JUNTA CONEXIÓN ISX
(3680574)



RK-80852

JUNTA TAPA DE IMPULSOR
ISB
(3929751)



RK-80853

JUNTA BOMBA HIDRAULICA
ISC(3940245)



RK-80854

JUNTA ESCAPE CUMMINS
ISB LAMINADA(3946275-LAM)



RK-80855

JUEGO. ESCAPE CUMMINS
ISX GRAFITO



RK-80856

JUEGO. ESCAPE CUMMINS
GRAFITO C/6 PZA.



RK-80857

JUNTA RONDANA P/AJUSTE
CLUTCH 2"



RK-80421

JUNTA RONDANA P/AJUSTE
CLUTCH 1 3/4"




RK-80422

JUNTA P/FLECHA 12 BIRLOS
1/2"



RK-80430
RK-80430C CARNAZA
RK-80430LA LIBRE ASBESTO

JUNTA P/FLECHA 12 BIRLOS
9/16"



RK-80430A
RK-80430AC CARNAZA
RK-80430ALA LIBRE ASBESTO

JUNTA P/FLECHA 8 BIRLOS
3/4"



RK-80433C CARNAZA
RK-80433LA LIBRE ASBESTO

JUNTA P/FLECHA 8 BIRLOS
5/8"



RK-80434C CARNAZA
RK-80434LA LIBRE ASBESTO

JUNTA TAPA MASA 6
BARRENOS DELANTERA









RK-80436C
RK-80436LA

JUNTA P/FLECHA EJE
LOCO 5 Y 6"
BARRENOS TRASERA



RK-80454
RK-80454C






REPUESTOS PARA DIRECCIONES Y BOMBAS HIDRAHULICAS




RK-914012

REPUESTO
CAJA PARA
DIRECCION
ROSS/TRW
MOD. HF64
(HD)



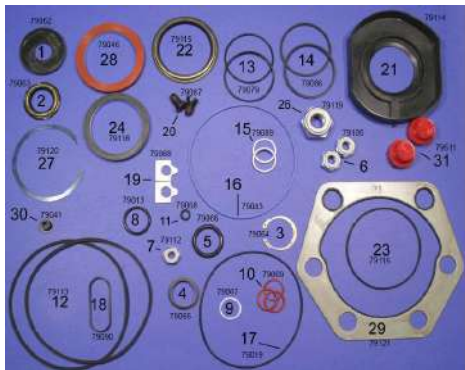
RK-914016

REPUESTO
CAJA PARA
DIRECCION
ROSS/TRW
MOD. HFB52
(HD)



RK-914017

REPUESTO
CAJA PARA
DIRECCION
ROSS/TRW
MOD. HFB64
(HD)




RK-914034

REPUESTO
CAJA PARA
DIRECCION
TRW/TAS 65
(HD)




RK-914037

REPUESTO
CAJA PARA
DIRECCION
SHEPPARD M-
100 CAMION
(HD)



RK-914048

REPUESTO
CAJA PARA
DIRECCION
SHEPPARD M-
100 NUEVO
DISEÑO (HD)



RK-TAS650012

REPUESTO
PARA CAJA
DIRECCION
ORIGINAL
TRW TAS 65




RK-914034C

REPUESTO
DEL SECTOR
TAS65
COMPLETO
(HD)




RK-914014

JGO DE
SELLOS
BOMBA
HIDRAULICA
VICKERS
MOD. "V10"
CAMION (HD)



RK-914015

JGO DE
SELLOS
BOMBA
HIDRAULICA
VICKER MOD.
"V20" CAMION
(HD)





JUEGO DE PERNOS DE DIRECCION



RK-861RBB
RK-861R010BB

APLICACION
DINA 1200LBS
KW, VOLVO

1.609 * 9.609
1.619 * 9.609



RK-930R
RK-930R010

APLICACION
DINA/
MERCEDES
EATON

1.625 * 9.187
1.635 * 9.187



RK-931R
RK-931R010

APLICACION
DINA 1200LBS/
KW/ VOLVO

1.794 * 10.375
1.804 * 10.375



RK-1408RBB
RK-1408R010BB

APLICACION
MERCEDES BENZ
DINA 631

1.794 * 9.125
1.804 * 9.125



RK-934R
RK-934R010

APLICACION
DODGE RAM

1.500 * 8.920
1.510 * 8.920



RK-936R
RK-936R010

APLICACION
MERCEDES BENZ/
FREIGHTLINER

1.920 * 9.900
1.930 * 9.900



RK-937R
RK-937R010

APLICACION
MERCEDES
BENZ /
INTERNATIONAL

1.793 * 9.100
1.803 * 9.100



RK-941R

APLICACION
EATON /
KENWORTH

1.872 * 9.070



RK-942R

APLICACION

TRACTO KW / T-800, VOLVO

1.794 * 10.375



RK-943R

RK-916R10

APLICACION

INTERNATIONAL, DT466, FREIGHTLINER E12031

1.793 * 9.100



RK-915R

APLICACION

WORKER MAN VW

1.300 * 6.750



RK-916R

RK-916R010

APLICACION

VOLK BUS VW

1.234 * 7.090



RK-950R

APLICACION
FREIGHTLINER M2

PERNO MANGO DIRECCION
1.772*9.2



RK-IZ200R

APLICACION
IZUZU 200 / FREIGHTLINER FL360

PERNO MANGO DIRECCION
1.101*7.08



RK-HI300R

APLICACION
HINO 300 / FAW / FOTON R

PERNO MANGO DIRECCION
1.377*7.89



RK-TRF

APLICACION
RENAULT TRAFIC

PERNOMANGO DIRECCION
1.10/1.082*6.13





CATALOGO DE RETENES




OM-12348

NATIONAL 12348
CR 28425

APLICACIÓN
RETEN PARA GAVILAN TIPO
SUDISA (MORADO)

DIMENSIONES
INT 1 1/2"
EXT 1 7/8"
ESPESOR 3/16"



OM-484206

NATIONAL 484206
SUDISA 9205

APLICACIÓN
RETEN PARA GAVILAN
SUDISA 01-9208
(ROJO)

DIMENSIONES
INT 1 11/16"
EXT 2"
ESPESOR 1/4"



RK-340980
OM-340980

NATIONAL 34080
CR 15508

APLICACIÓN
RETEN PARA GAVILAN
TIPOS SUDISA (NEGRO)


DIMENSIONES
INT 1 9/16"
EXT 2 1/16"
ESPESOR 1/4"



OM-10000

APLICACIÓN
RETEN PARA COMPRESORA
WABCO 220


**DIMENSIONES
MILIMETRICAS**
INT 28
EXT 40
ESPESOR 7



OM-R10001

APLICACIÓN
RETEN CIGÜEÑAL DE
COMPRESORA K-NORK 150

DIMENSIONES
INT 7/8"
EXT 1 3/8"
EXPESOR 1/4"



OM-130596

NATIONAL 130596
CR 560351

APLICACIÓN
RETEN PARA COMPRESORA
MIDLAND 2"

**DIMENSIONES
MILIMETRICAS**
INT 36
EXT 54
ESPESOR 10



OM-560191

CR 560191

APLICACIÓN
RETEN PARA COMPRESORA
BENDIX 190

**DIMENSIONES
MILIMETRICAS**
INT 32
EXT 45
ESPESOR 7



OM-480230

NATIONAL 480230
CR 9966


APLICACIÓN
RETEN PARA COMPRESORA
TUFLO 400

DIMENSIONES
INT 1"
EXT 1 3/8"
ESPESOR 3/8"



OM-9826

CR 9826



APLICACIÓN
RETEN PARA COMPRESORA
MIDLAN 2 3/4"

DIMENSIONES
INT 1"
EXT 1 3/8"
ESPESOR 1/4"

RK-2910BJ
OM-2910BJ

NATIONAL 2910BJ
CR 35062



APLICACIÓN
RETEN PARA RUEDA
DELANTERA EJE DE
18 000 LIBRAS

DIMENSIONES
INT 3 1/2"
EXT 4 7/8"
ESPESOR 7/8"

RK-130528
OM-130528

NATIONAL 130528



APLICACIÓN
RETEN PARA RUEDA
TRASERA EJE 18,500 LBS

DIMENSIONES
INT 4 "
EXT 5.700
ESPESOR 7/8"

OM-560578

C/R 560578




APLICACIÓN
RETEN TIPO SUDISA 9181
(EJE LOCO)

DIMENSIONES
INT 4 5/8"
EXT 6 1/8"
ESPESOR 9/16"

OM-42622

CR 42622



APLICACIÓN
RETEN SUDISA 9239 PARA
GRASA DE EJE LOCO
PROPAR

DIMENSIONES
INT 4 1/4"
EXT 6 1/8"
ESPESOR 5/8"

OM-380003A

NATIONAL 380003A
CR 47697



APLICACIÓN
RETEN PARA CAMIONES EJE
LOCO SUDISA 9037
(CAMIONES VIEJOS)

DIMENSIONES
INT 4 3/4"
EXT 6 7/16"
ESPESOR 9/16"

RK-130533
OM-130533

NATIONAL 130533
CR 560082



APLICACIÓN
RETEN EJE LOCO SUDISA
9177

DIMENSIONES
INT 4"
EXT 5 5/8"
ESPESOR 9/16"

RK-370001A
OM-370001A

NATIONAL 370001A
CR 35062/35066



APLICACIÓN
RETEN DELANTERO TIPO
NUEVO, TIPO 09

DIMENSIONES
INT 3 1/2"
EXT 4 8/8"
ESPESOR 15/16"

RK-370003A
OM-370003A



NATIONAL 370003A
CR 47697

APLICACIÓN
RETEN PARA RUEDA
TRASERA EJE 18,500 LBS

"DIMENSIONES
INT 4 3/4"
EXT 6 5/16"
EXPESOR 1 3/16"

RK-370021A



NATIONAL 370021A
CR 45160

APLICACIÓN
RETEN P/EJE MOTRIZ, EJE
SPICER

DIMENSIONES
INT 4 1/2"
EXT 6 1/4"
EXPESOR 9/16"

RK-370023A



NATIONAL 370023A
CR 38780/37777

APLICACIÓN
RETEN TRASERO P/ MASA
12 BIRLOS, TIPO 11

DIMENSIONES
INT 3 7/8"
EXT 5.696
ESPESOR 7/8"

RK-370025A



NATIONAL 3700025A
CR 46305

APLICACIÓN
RETEN P/EJE REMOLQUE
SUDISA P/CONICA , TIPO 11

DIMENSIONES
INT 4 5/8"
EXT 6"
ESPESOR 1"

RK-370031A



NATIONAL 370031A
CR 42672

APLICACIÓN
RETEN EJE MOTRIZ, EJE
SPICER

DIMENSIONES
INT 4 1/4"
EXT 6 1/4"
ESPESOR 1 3/8"

RK-370065A



NATIONAL 370065A
CR 42623

APLICACIÓN
RETEN EJE DE REMOLQUE
FRUEHAUF P/RECTA,

DIMENSIONES
INT 4 1/4"
EXT 6"
ESPESOR 1"

RK-130612K



NATIONAL 130612K

APLICACIÓN
RETEN EJE TRASERO
MAZA 8 BIRLOS

DIMENSIONES
INT 4 3/4"
EXT 6 5/16"
LARGO 1 1/8"

OM-130598



NATIONAL 130598
CR 540022

APLICACIÓN
RETEN CIGÜEÑAL TRASERA
P/MORTOR PERKINS 6-354
MOD. NVO

DIMENSIONES
INT 5 1/4"
EXT 6 1/4"
ESPESOR 1/2"

OM-4359V

NATIONAL 4359V
CR 370256



APLICACIÓN
RETEN CIGÜEÑAL TRASERO
CHEVROLET

DIMENSIONES MILIMETRICAS
INT 95
EXT 115
ESPESOR 12

OM-3772

NATIONAL 3772
CR 34254



APLICACIÓN
RETEN CIGÜEÑAL TRASERA
FORD 4 Y 6 CIL.

DIMENSIONES
INT 3 1/2"
EXT 4 1/4"
ESPESOR 7/16"

OM-350565

NATIONAL 350565
CR 560421



APLICACIÓN
RETEN P/TAPA DISTR.
MOTOR 6-354 MOD. NVO

DIMENSIONES
INT 2 3/8"
EXT 3 1/8"
ESPESOR 3/8"

OM-3909

NATIONAL 3909
CR 36143



APLICACIÓN
RETEN CIGÜEÑAL TRASERO
FORD MOTOR 281 Y 302

DIMENSIONES
INT 3 5/8"
EXT 4 1/4"
ESPESOR 2/8"

OM-13011

NATIONAL 13011
CR 500124



APLICACIÓN
RETEN TOMA DE FUERZA /
BOMBA DE AGUA PERKINS

DIMENSIONES
INT 7/8"
EXT 1 7/16"
EXPESOR 3/8"

OM-9773R

NATIONAL 9773R
C/R 560206



APLICACIÓN
RETEN SENCILLO P/PIÑON
CHRYSLER, DINA, FORD,

DIMENSIONES
INT 2 5/8"
EXT 4 9/16"
ESPESOR 7/8"

RK-130536
OM-130536

NATIONAL 130536
SUDISA 926373



APLICACIÓN
RETEN REFORZADO
P/PIÑON CHRYSLER, DINA,
FORD, GM

DIMENSIONES
INT 2 5/8"
EXT 4 9/16"
ESPESOR 7/8"

OM-710449

NATIONAL
CR



APLICACIÓN
RETEN RUEDA DE
VOCHO BUS

DIMENSIONES
INT 75"
EXT 95"
ESPESOR 12"

OM-02966

**NATIONAL
CR**



APLICACIÓN
RETEN CAJA FULLER

DIMENSIONES
INT 1.75"
EXT 2.5"
ESPESOR .375"




OM-55406

**NATIONAL
CR**



APLICACIÓN
RETEN CAJA SPICER

DIMENSIONES
INT 1.5"
EXT 2.5"
ESPESOR .312"





CATALOGO DE
REPUESTOS COMESA

CO-229416



REPUESTO PARA
COMPRESOR TU FLO 400

CO-229417



REPUESTO PARA
COMPRESOR TU FLO 500

CO-287043



REPUESTO PARA
COMPRESOR TU FLO 501

CO-72346



REPUESTO PARA
COMPRESOR CUMMINS
MAYOR

CO-72346M



REPUESTO PARA
COMPRESOR CUMMINS
MENOR



CALOGO DE
BOMBAS DE
AGUA, ACEITE Y
COMBUSTIBLE



**OM-90622
VA-90622**



BOMBA DE AGUA DE 2
TERMOSTATOS PARA
MERCEDES BENZ MOTOR 906

**OM-90421
VA-90421**



BOMBA DE AGUA DE 1
TERMOSTATO PARA
MERCEDES BENZ 904

OM-3801708



BOMBA DE AGUA PARA
CUMMINS 350 Y 400

OM-3803605



BOMBA DE AGUA
CUMMINS N14

VA-008



BOMBA
DE ACEITE

VA-098



BOMBA
DE
COMBUSTIBLE



PRODUCTOS
NUEVOS

RK-800333



VALVULA DE ESCAPE
RAPIDO QRL PUERTO DE
1/2 NPT A 1/2 NPT

RK-25227



VALVULA DE
DIVISION Y
RETORNO DIESEL

VA-0101 039



TORNILLO HUECO PARA
CABEZA COMPRESOR 904
(M14 X 1.5) Y 906 (M16*1.5)

RK-91104 y RK-91105



ANILLOS Y PISTÓN PARA
COMPRESOR TUFLO 550 Y
750

91104 STD
91105 +20

RK-37180



VÁLVULA DE
CONTROL DE
ASIENTO 143-3

RK-2807-10



MANGUERA
TEFLON MALLA
ACERO INOX.
5/8 1.9 MTS
7/8" -14H

VA-90621



BOMBA DE
AGUA DE
1
TERMOSTATO
PARA MB 904

VA-90622



BOMBA DE
AGUA DE 2
TERMOSTATOS
PARA 906

RK-2807-10



MANGUERA
TEFLON MALLA
ACERO INOX.
7/8 1.40MTS
1.90 MTS

RK-01089



CAMISA DE INYECTOR

RK-01090



TUBO DE INYECTOR

RK-90926



EMPAQUE PARA TAPON DE COMBUSTIBLE

VALVULA DE FRENO DE RESORTE TIPO SR-7



RK-21558

FILTRO REGULADOR DE AIRE PARA CAJA FULLER



RK-2170

REGULADOR DE AIRE PARA TRASMISION



RK-16743

MANGUERA DE NYLON DE 1/4



RK-5N14 IM

VALVULA DE DESCARGA OM 904/906



VA-042



M.R.



CATÁLOGO REPUESTOS

REYMAK

M.R.



► Somos una empresa 100 % mexicana, dedicada a la fabricación y comercialización de partes para el sistema de freno de aire para el autotransporte de carga y pasaje. Teniendo más de 30 años de experiencia en el mercado, con presencia en toda la República Mexicana, Centro y Sudamérica.

Nuestro objetivo es poner a su alcance productos de alta calidad a precio justo, brindándole siempre el servicio que usted requiere, con la calidez que merece. La gama de productos que ponemos a su alcance garantiza seguridad y confiabilidad aunado a un bajo costo, que le permitirá a su negocio ser más competitivo y rentable.

En REYMAK todos nuestros esfuerzos están dirigidos a satisfacer los requerimientos de nuestros clientes, por lo que nos declaramos ser una empresa comprometida con nuestros socios comerciales y con el desarrollo del país, ofreciendo productos nacionales y de importación.

Agradecemos nos permita contribuir al crecimiento de su empresa sin importar el tamaño de la organización o negocio, siempre que lo requiera estaremos para ayudarle como lo hemos hecho hasta ahora con todos nuestros clientes.

Atención a Clientes.
servicioclientes@reymak.com.mx
informes@reymak.com.mx

CATÁLOGO REPUESTOS

INDICE

Indice

REPUESTOS PARA COMPRESORES

KNORR	1, 2, 3, 7, 8, 9, 13, 14
BENDIX/TU-FLO	1, 8, 9, 10, 11, 14
MIDLAND	2, 10
WABCO	2, 3, 4, 5, 6, 7, 12, 13
CUMMINS	9, 10, 11, 12
HOLSET ELECTRONICO, MECANICO	11
VOITH	14
CABEZAS PARA COMPRESOR	14, 15
PLATOS PARA COMPRESOR	16
PISTONES Y ANILLOS	16, 17

REPUESTOS PARA GOBERNADORES DE AIRE

D-2 BENDIX	17
WABCO	18
KNORR DR-32000	18

REPUESTOS PARA SECADORES DE AIRE

AD-9	18
AD-IP	18
AD-IS	19

REPUESTOS PARA VALVULAS NIVELADORAS DE SUSPENSION DE AIRE

TIPO MIDLAND 15844	19
TIPO NEWAY	19
TIPO NEWAY-ANCHORLOCK	19
TIPO WABCO 013	19
TIPO BOSCH	20

REPUESTOS PARA VALVULAS DE ESCAPE RAPIDO

QR-1	20
QR-1C, QR-V	21

REPUESTOS PARA VALVULAS DE ESTACIONAMIENTO

TIPO VORTEC 447,947,11801	21
TIPO MIDLAND KN20615	21
MV2, MV3	21, 22, 42
PP1, PP2, PP3, PP7	22, 23, 41
PP-DC	22
99600	41, 42

REPUESTOS PARA VALVULAS DE PROTECCION AL TRACTOR

TP-3DC	23
TP-3	25

REPUESTOS PARA VALVULAS DE FRENO DE PIE

TIPO 6125 SEALCO	23
E-2, E-3, E-5, E-6, E-7, E-12	23, 24, 40
TIPO KNORR 4629,4630 (VWBUS)	24

REPUESTOS PARA VALVULAS DE RELEVO

TIPO SEALCO 9125, 110200	
110500, 110700	25, 26, 27
TIPO A-1000	25, 40
TIPO FF2 KN28600 MIDLAND	25
TIPO KN26000 (10HR)	26
TIPO KN28060 (10HK)	27
TIPO KN28500 (10HM)	28

TIPO KN30400 (10HL)	29
BP-R1, R-6, R-12, R-14, RE-6	28, 29
TIPO WABCO	
001 2098 9730110240 (ABS)	26
RV-040 (ABS)	26
A39230 WAGNER	27

REPUESTOS PARA VALVULAS DE FRENO DE RESORTE

SR-1, SR-5, SR-7	27, 29
------------------------	--------

REPUESTOS PARA VALVULAS SELECTORA

ESCLAVA A-5000 18 VEL	29
COBRA STICK RK-550	30, 41
CONVERTIDORA RK-600	30
SELECTORA Y DUAL RK-500	30, 41
PATA DE CABRA 10, 13, 14, 15, 18	
VEL	30, 31

REPUESTOS PARA VALVULAS DE PUERTA

DOS VIAS (RK-5665N, RK-5665C, RK-650, RK-650C)	20
------------------------------------------------------	----

REPUESTOS PARA TRANSMISION

DUAL DE AIRE	17
FULLER	
K2000, K-2003	
PALANCA DE VELOCIDADES	31
K-1447, K-2054, K-2002	
CONVERTIDORA DE RANGOS	31
K-1699 CONVERTIDOR LATERAL	31
19974 PISTON PARA VALVULA DE DE CAMBIO ALTAS BAJAS	32
K-2804 CAJA 18 VEL	
MOD RTLO 14715	33
K-3341 CAJA 18 VEL. NVA	
RTLO 16918	33
K-3510 SUPER SHIFT SEMI ELECTRONICO	33
K-2298 CAJA NUEVA	33
A366-020-0020 PALANCA DE VEL.	
PERNO, BUJE CAMPANA	33
SPICER	
4630R3620X CONV. DE RANGOS	
F-II 16/16 VEL	34
205-463XZ CONV. DE RANGOS	
FII NVA PSDO/18	34
313669X CONV. DE RANGOS F-II	
NVA PSDO/150-10A	34

REPUESTOS PARA MOTOR


CUMMINS 350/400 Y N-14	34, 35, 36
DETROIT DIESEL SERIE 60	35, 38, 39
NAVISTAR N-G-D- ELECTRONICO /MECANICO	35, 36, 37, 39, 40
MERCEDES BENZ	36, 37, 38
DODGE	38

VARIOS

MANITAS (ROJA, NEGRA AZUL)	40
BUJE TIPO SUDISA	40
TAPA TRASERA TIPO FRUEHAUF	41
PERILLAS PARA VALVULAS	41,42,43


RK-90151

REPUESTO PARA COMPRESOR
KNORR 150



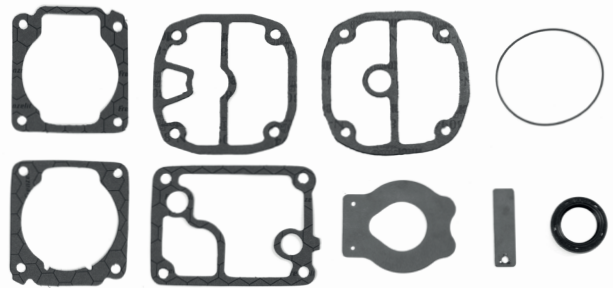
RK-90151A

REPUESTO PARA COMPRESOR
KNORR 150 CON JUNTA DE
NEOPRENO




RK-90152

REPUESTO PARA COMPRESOR
BENDIX 190




RK-90153

REPUESTO PARA COMPRESOR
KNORR 220, ENFRIADO POR AGUA




RK-90154

REPUESTO PARA COMPRESOR
KNORR 150/220, ENFRIADO POR
AIRE




40
40
41
41, 42




REPUESTO PARA CABEZA DE COMPRESOR MIDLAND 2 3/4", MAYOR CON VALVULAS DE 1/2" Y 5/8", MAYOR

RK-90156



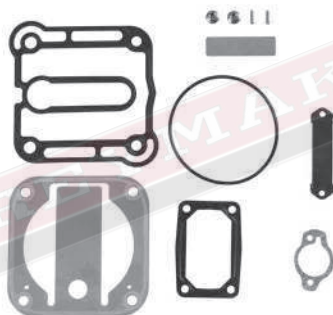
REPUESTO PARA COMPRESOR WABCO 220, ENFRIADO POR AGUA

RK-90158



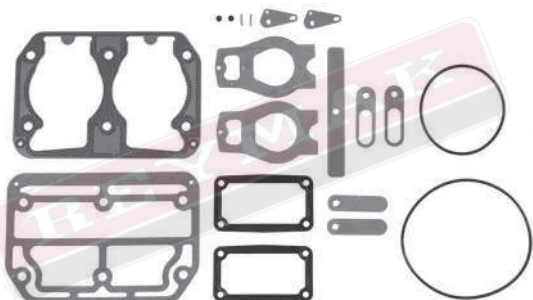
REPUESTO PARA COMPRESOR WABCO 220, ENFRIADO POR AIRE

RK-90159



REPUESTO PARA COMPRESOR KNORR LP-3970, COMPLETO PARA VOLVO

RK-90161

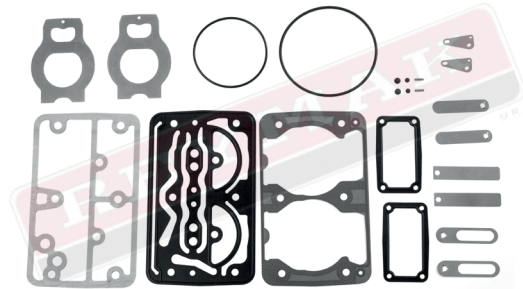


REPUESTO PARA COMPRESOR KNORR LP-4825 DOBLE PISTON, PARA VOLVO F10, F12, NL10 y B10M

RK-90162

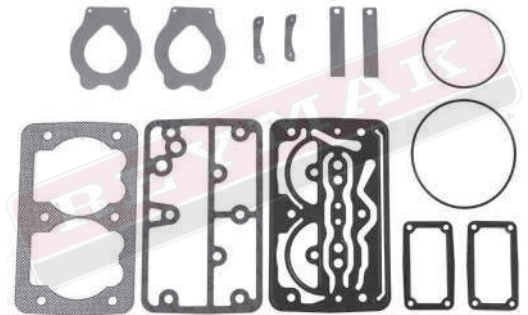
RK-90163

REPUESTO PARA COMPRESOR KNORR LP-4974 DOBLE PISTON, PARA VOLVO B10, B12 FH12, FM7, SCANIA 4-5, HEAVY DUTY y PERKINS



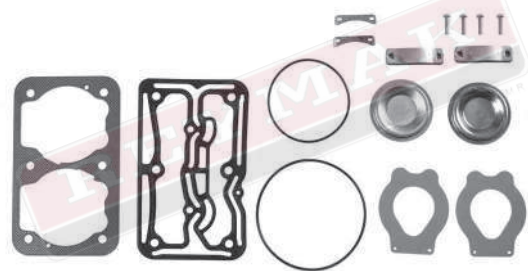
RK-90164

REPUESTO PARA COMPRESOR KNORR LP-4985 DOBLE PISTON, PARA VOLVO 20429343 FH, FH12, FH16, FM Y FM7



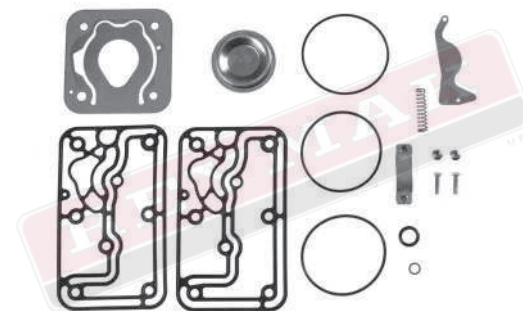
RK-90165

REPUESTO PARA COMPRESOR WABCO 411 553 000 0 DOBLE PISTON, PARA MB 906, AXOR



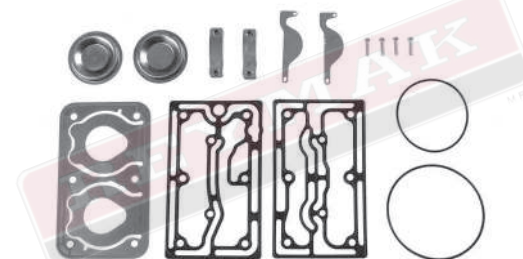
RK-90166

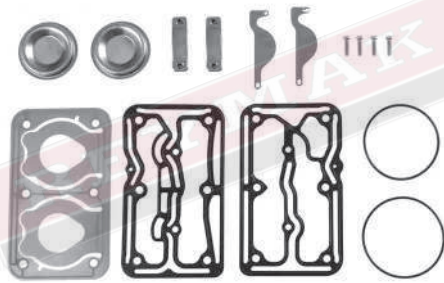
REPUESTO PARA COMPRESOR WABCO 412 352 006 0 CABEZA VOLADA, PARA MB AXOR Y TRAVEGO, VW TRUCK



RK-90167

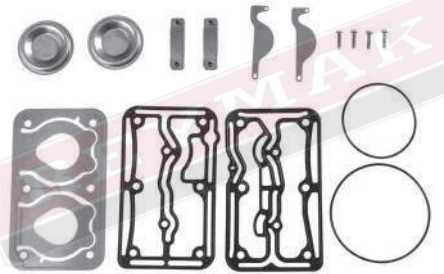
REPUESTO PARA COMPRESOR WABCO 412 704 006 0 DOBLE PISTON, PARA VOLVO FH16, FH12, FM12 Y MH12





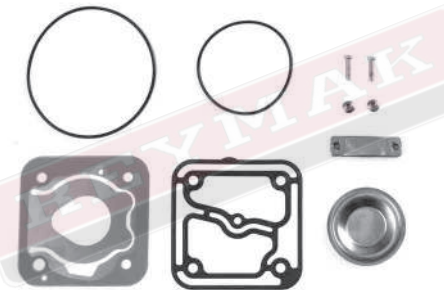
REPUESTO PARA COMPRESOR
WABCO 911 553 100 0 DOBLE
PISTON, PARA VOLVO MB AXOR

RK-90168



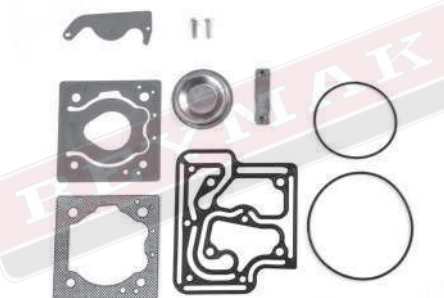
REPUESTO PARA COMPRESOR
WABCO 412 704 080 0 DOBLE
PISTON, PARA VOLVO FH12, FM12,
NH12

RK-90169



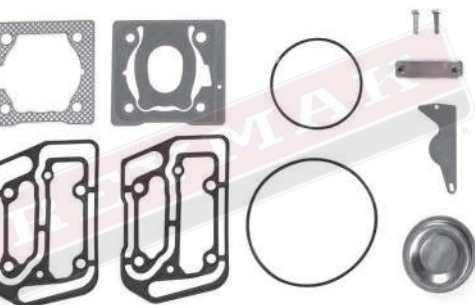
REPUESTO PARA COMPRESOR
WABCO 411 154 000 0 MAYOR,
PARA MB 4CIL-AXOR Y ATEGO

RK-90170



REPUESTO PARA COMPRESOR
WABCO 911 153 654 6 MOTOR
CUMMINS ISX/ISM/ISC/ISB

RK-90171

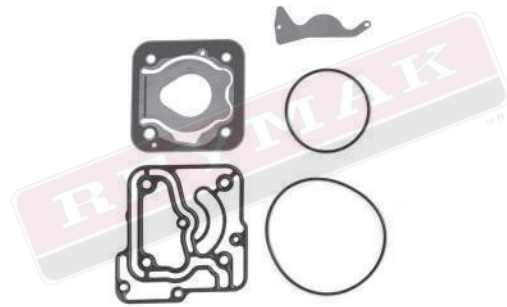


REPUESTO PARA COMPRESOR
WABCO 911 154 650 6 MOTOR
CUMMINS N-14 ISB/ISC

RK-90172

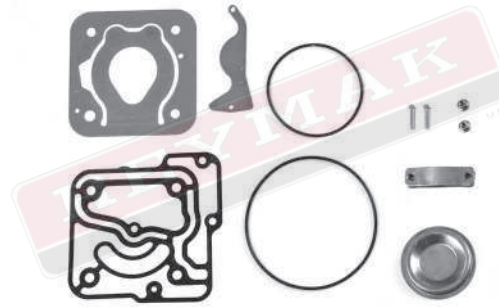
RK-90173

REPUESTO PARA COMPRESOR
WABCO 906 412 352 002 0 EVO-BUS
CITARO, 530 N, BASICO




RK-90174

REPUESTO PARA COMPRESOR
WABCO 906 412 352 002 0 EVO-BUS
CITARO, O 530 N, MAYOR




RK-90176

REPUESTO PARA COMPRESOR
WABCO 911 153 000 0, PARA MB
AXOR, MAYOR



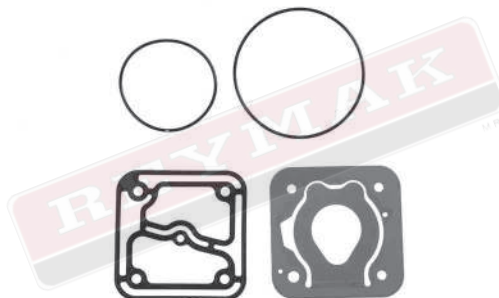
RK-90177

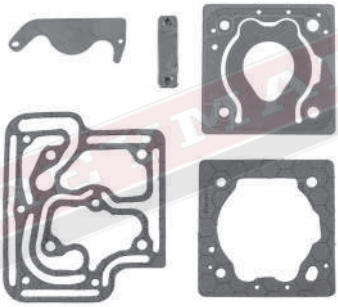
REPUESTO PARA COMPRESOR
WABCO 411 154 018 6 CON VALV.
PARA MB 4 CIL. AXOR, ATEGO, MAN,
BASICO. JUNTA LIBRE DE ASBESTO



RK-90178

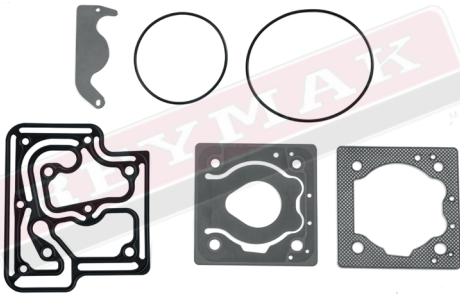
REPUESTO PARA COMPRESOR
WABCO 411 154 018 6 PARA MB 4
CIL. AXOR, ATEGO, MAN, BASICO





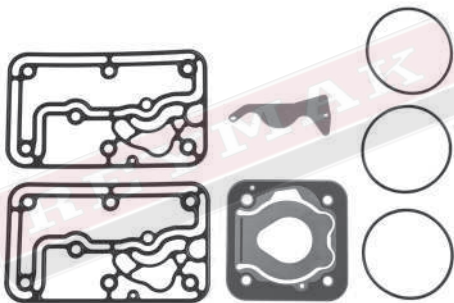
REPUESTO PARA COMPRESOR WABCO 911 153 654 6, MOTOR CUMMINS ISX, ISB, ISC. JUNTA LIBRE DE ASBESTO

RK-90179



REPUESTO PARA COMPRESOR WABCO 911 159 654 6, MOTOR CUMMINS ISX, ISB, ISC

RK-90180



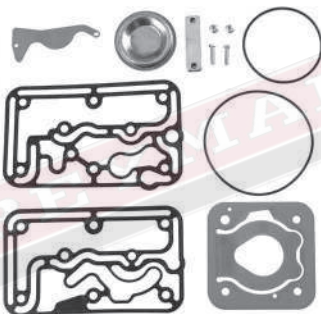
REPUESTO PARA COMPRESOR WABCO 412 352 006 0/ CABEZA VOLADA PARA MB, AXOR Y TRAVEGO VW TRUCK, BASICO

RK-90181



REPUESTO PARA COMPRESOR WABCO 412 352 005 0/ CABEZA VOLADA, PARA VOLVO FH12, FM12, NH12 Y FM9

RK-90181A

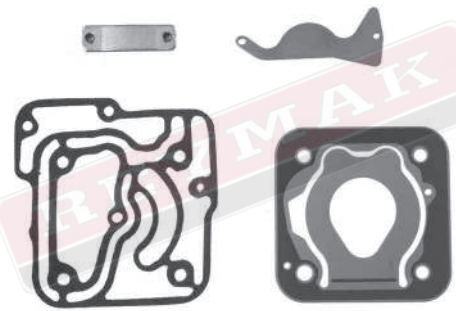


REPUESTO PARA COMPRESOR WABCO 412 352 004 0 0/ CABEZA VOLADA, PARA VOLVO 20478166

RK-90181B

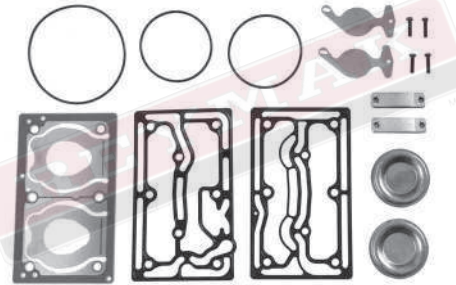
RK-90182

REPUESTO PARA COMPRESOR WABCO 412 352 002 0 PARA MB 906, EVO BUS CITARO. JUNTA LIBRE DE ASBESTO




RK-90184

REPUESTO PARA COMPRESOR WABCO 912 512 006 0 DOBLE PISTON, DOBLE VALVULA, PARA VOLVO B12M Y B12B



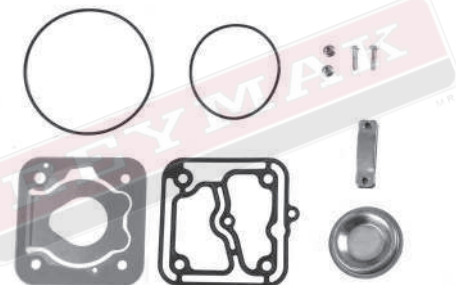
RK-90185

REPUESTO PARA COMPRESOR WABCO 911 155 514 0, PARA CUMMINS 03972531, V. WORKER




RK-90186

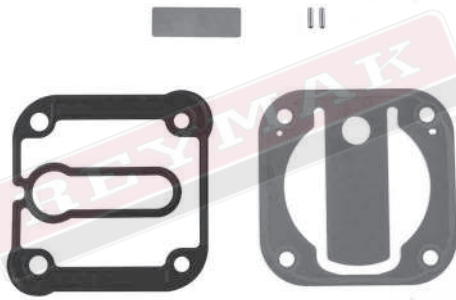
REPUESTO PARA COMPRESOR WABCO 411 154 004 0, PARA MB AXOR Y ATEGO



RK-90187

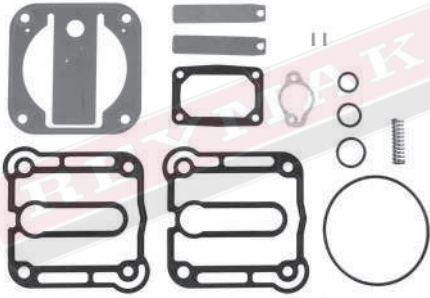
REPUESTO PARA COMPRESOR KNORR LK-3833 PARA VW BUS, VOLVO FL6 Y CUMMINS 3285089, MAYOR





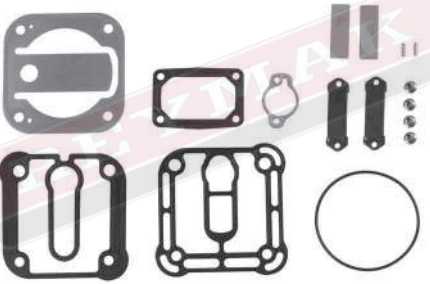
REPUESTO PARA COMPRESOR
KNORR LK-3833 PARA VW BUS,
VOLVO FL6 Y CUMMINS 3285089,
BASICO

RK-90188



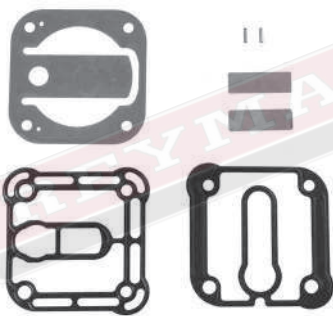
REPUESTO PARA COMPRESOR
BENDIX BA-921 PARA MOTOR
DETROIT DIESEL S60 DD5
CATERPILLAR

RK-90190



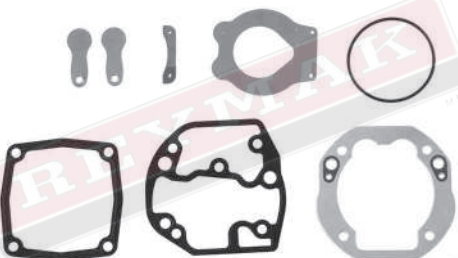
REPUESTO PARA COMPRESOR
KNORR LK3863 PARA
WORKER, MAYOR

RK-90192



REPUESTO PARA COMPRESOR
KNORR LK 3863 PARA WORKER,
BASICO

RK-90193

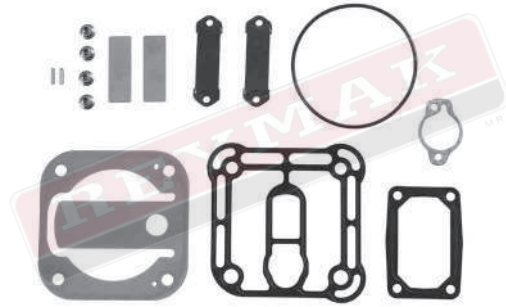


REPUESTO PARA COMPRESOR
KNORR MB S-400 DOBLE VALVULA
ESCAPE, OM-401 Y OM-402

RK-90194

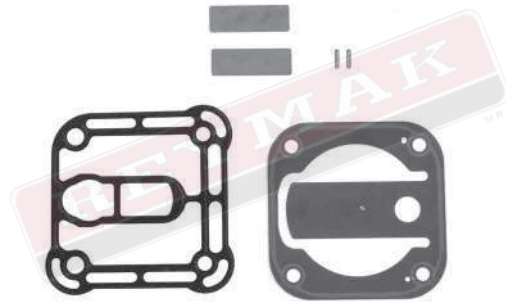
RK-90195

REPUESTO PARA COMPRESOR
KNORR DOBLE VALVULA DE
ESCAPE PARA VW BUS, MAYOR



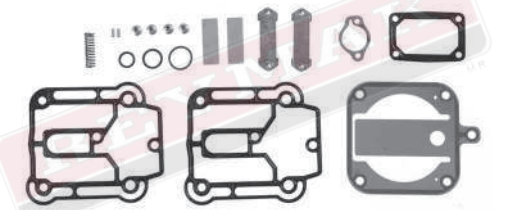
RK-90196

REPUESTO PARA COMPRESOR
KNORR DOBLE VALVULA DE
ESCAPE PARA VW BUS, BASICO




RK-90197

REPUESTO PARA COMPRESOR
BENDIX BA-921 PARA
MB, OM 472 DETROIT
S60/CATERPILLAR




RK-90201

REPUESTO PARA COMPRESOR
BENDIX BX-2150



RK-90202


REPUESTO PARA COMPRESOR
CUMMINS 335/350, MAYOR





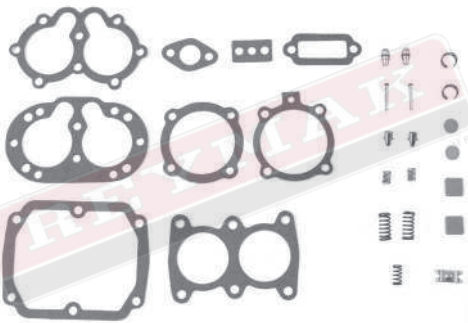
REPUESTO PARA COMPRESOR
CUMMINS 335/350, MENOR

RK-90203



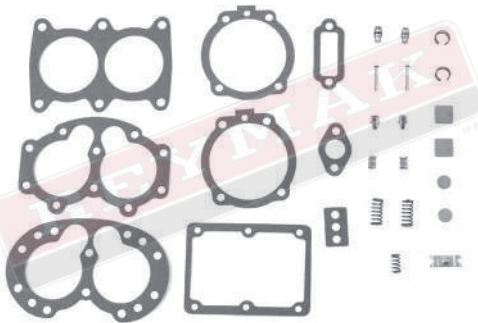
REPUESTO PARA COMPRESOR
MIDLAND 2"

RK-90204




REPUESTO PARA COMPRESOR
TU-FLO 400

RK-90205



REPUESTO PARA COMPRESOR
TU-FLO 500

RK-90206




REPUESTO PARA COMPRESOR
TU-FLO 501

RK-90207

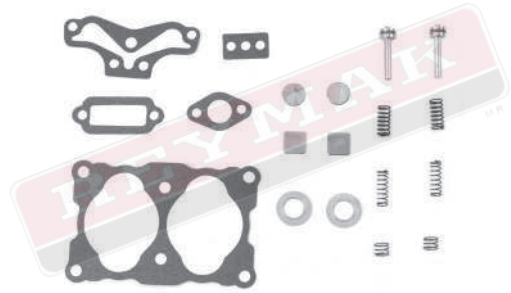
RK-90208

REPUESTO PARA COMPRESOR
TU-FLO 550 /750




RK-90209

REPUESTO PARA COMPRESOR
TU-FLO 550/ 750, BASICO




RK-90210

REPUESTO PARA COMPRESOR
HOLSET ELECTRONICO TAPA CIEGA
N-14



RK-90211


REPUESTO PARA COMPRESOR
HOLSET MECANICO SERIE "C" CON
4 JUNTAS



RK-90212


REPUESTO PARA COMPRESOR
CUMMINS 335/350 CON 7 JUNTAS





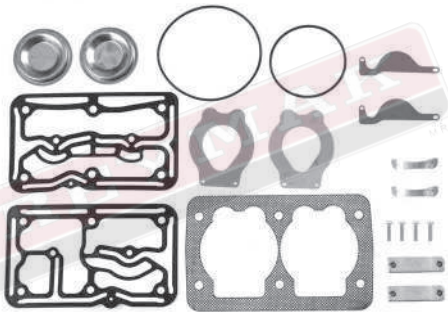
TAPA DE COMPRESOR DE AIRE
CUMMINS 155-350

RK-90213




REPUESTO PARA COMPRESOR
WABCO DOBLE PISTON 412 636 0010
PARA EVO BUS CITARO ARTICULATED
BUS

RK-90214




REPUESTO PARA COMPRESOR
WABCO 412 636 001 0 PARA MB
EVOBUS CITARO ARTICULATED
BUS

RK-90215



REPUESTO PARA COMPRESOR
WABCO 412 636 001 0 PARA EVOBUS
CITARO MB ARTICULATED BUS

RK-90216

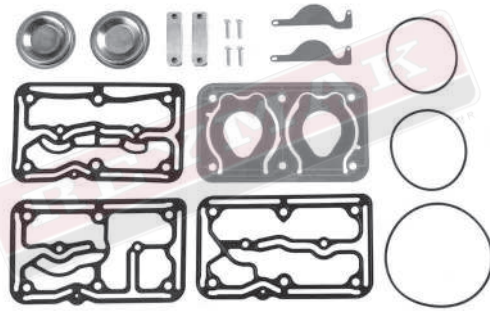


REPUESTO PARA COMPRESOR
WABCO 412 636 001 0 PARA EVOBUS
CITARO MB ARTICULATED BUS SIN
CABALLOS

RK-90216B


RK-90217

REPUESTO PARA COMPRESOR
WABCO 911 553 002 0 PARA AXOR
EVOBUS CITARO MB ARTICULATED
BUS



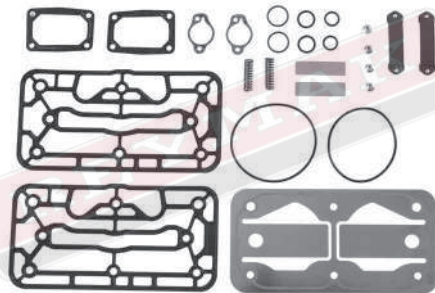
RK-90219

REPUESTO PARA COMPRESOR
KNORR BREMSE SCANIA L-94, 4
SERIES BUS F-K-N BUS



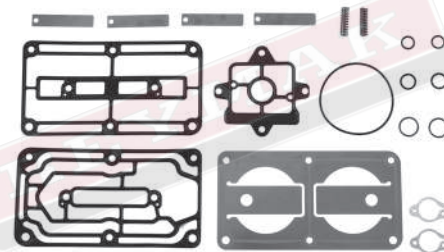
RK-90220

REPUESTO PARA COMPRESOR
KNORR BREMSE LK-4930 PARA
SCANIA N-94 4 SERIES BUS



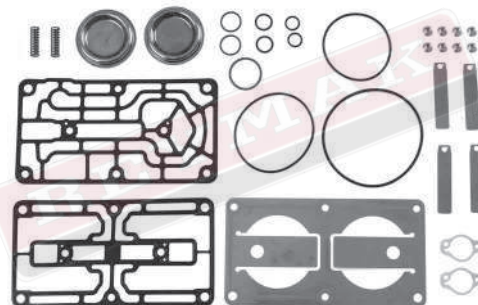
RK-90221

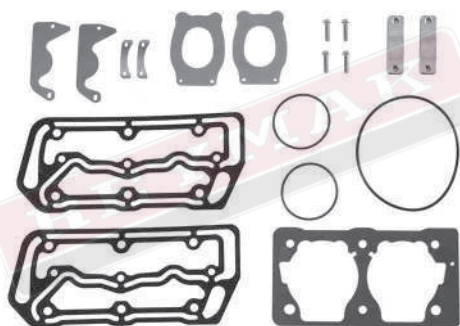
REPUESTO PARA COMPRESOR
KNORR BREMSE LK-4948 PARA
SCANIA 4 SERIES TRUCK EUROS



RK-90222

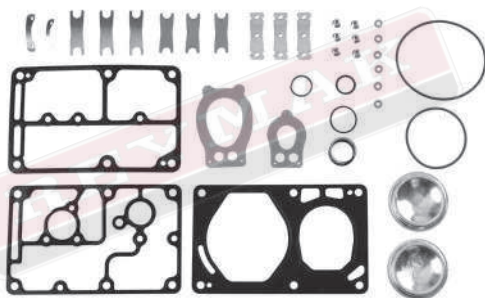
REPUESTO PARA COMPRESOR
KNORR BREMSE LK-4949, 4956, 4951,
PARA SCANIA N-94, " 4" SERIES BUS,
FKN-BUS





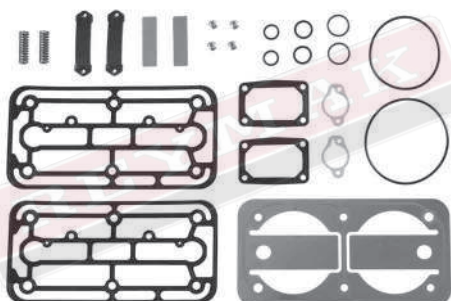
REPUESTO PARA COMPRESOR
KNORR BREMSE 911 516 500 0,
PARA CUMMINS ISB, (ISB DOBLE)

RK-90223




REPUESTO PARA COMPRESOR
VOITH LP490, PARA MB

RK-90224




REPUESTO PARA COMPRESOR
BENDIX 50136389 PARA JOHN
DEERE , CATERPILLAR

RK-90225



CABEZA PARA COMPRESOR
WABCO 904 MB 4 CILINDROS

VA-90230IM




CABEZA PARA COMPRESOR
WABCO 906 (4123520010) PARA
MB, EVO BUS, CITARO, O 530N 4X2
BUS

VA-90231IM


VA-90232IM

CABEZA PARA COMPRESOR
WABCO 904 REFORZADA 411 154
004 0 AXOR Y ATEGO




VA-90233IM

CABEZA PARA COMPRESOR
WABCO 911 153 003 0 PARA
CUMMINS ISX/L/M/N




VA-90235IM

CABEZA PARA COMPRESOR
WABCO 911 154 001 0 PARA
CUMMINS ISB



VA-90236IM

CABEZA PARA COMPRESOR
WABCO 911 553 002 0 DOBLE
P/VOLVO, MB, AXOR



VA-90237IM

CABEZA PARA COMPRESOR
WABCO 412 352 006 0 CABEZA
VOLADA COMPLETA, PARA MB,
AXOR, TRAVEGO





CABEZA DE COMPRESOR
CUMMINS LK3863 VW MICROBUS

VA-90238IM



CABEZA DE COMPRESOR
DETROIT DIESEL S60

VA-90239IM



PISTON Y ANILLOS 80.00 mm
STANDARD PARA V.W. TRUCK

RK-91101



PISTON Y ANILLOS 80.00 + 0.020
(80.50 MM) PARA V.W. TRUCK

RK-91101

RK-91102

PISTON Y ANILLOS 85.00 MM
STANDARD PARA MB, VOLVO,
CUMMINS, V.W. TRUCK




RK-91103

PISTON Y ANILLOS 85.00+ 0.020
(85.50 MM) PARA MB, VOLVO,
CUMMINS, VW.TRUCK



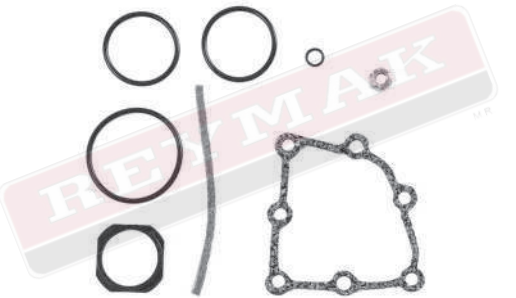
RK-90251/IM

REPUESTO PARA DUAL DE AIRE
MAYOR



RK-90252

REPUESTO PARA DUAL DE AIRE
BASICO



RK-90266


REPUESTO PARA GOBERNADOR
D-2 TIPO BENDIX






REPUESTO PARA GOBERNADOR
WABCO

RK-902671M



REPUESTO PARA GOBERNADOR
KNORR DR3200

RK-90268




REPUESTO PARA SECADOR DE
AIRE AD-9, MAYOR

RK-90281



REPUESTO PARA SECADOR DE
AIRE AD-9, BASICO

RK-90282



REPUESTO PARA SECADOR DE
AIRE AD-IP

RK-90283


RK-90284

REPUESTO PARA SECADOR DE AIRE AD-IS




RK-90301

REPUESTO PARA VALVULA DE ALTURA MIDLAND 15844



RK-90302

REPUESTO PARA VALVULA DE ALTURA TIPO NEWAY



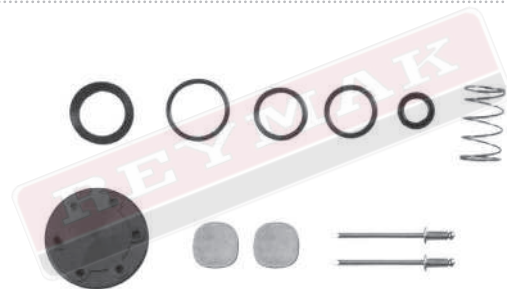
RK-90303

REPUESTO PARA VALVULA DE ALTURA TIPO NEWAY-ANCHORLOCK 90554241



RK-90304


REPUESTO PARA VALVULA DE ALTURA TIPO WABCO 013 PARA FREIGHTLINER





FLECHA Y PERNO PARA VALVULA DE SUSPENSION TIPO BOSCH

RK-90305




REPUESTO PARA VALVULA DE DOS VIAS RK-5665C Y RK-5665N

RK-90326




REPUESTO PARA VALVULA DE DOS VIAS TIPO COHETE RK-650 Y RK-650C

RK-90327



REPUESTO PARA VALVULA DE ESCAPE RAPIDO QR-1 DIAFRAGMA BLANDO

RK-90351




REPUESTO PARA VALVULA DE ESCAPE RAPIDO QR-1 DIAFRAGMA DURO

RK-90352


RK-90353

REPUESTO PARA VALVULA DE
ESCAPE RAPIDO QR-1C




RK-90354

REPUESTO PARA VALVULA DE
ESCAPE RAPIDO QRV - BENDIX
205000




RK-90401

REPUESTO PARA VALVULA DE
ESTACIONAMIENTO 447, 947, 11801
TIPO VORTEC




RK-90403


REPUESTO PARA VALVULA DE
ESTACIONAMIENTO TIPO KN20615
MIDLAND



RK-90404


REPUESTO PARA VALVULA DE
ESTACIONAMIENTO TIPO MV-2
BENDIX






REPUESTO PARA VALVULA DE ESTACIONAMIENTO TIPO MV-3 BENDIX

RK-90405




REPUESTO PARA VALVULA DE ESTACIONAMIENTO TIPO PP1 BENDIX

RK-90406



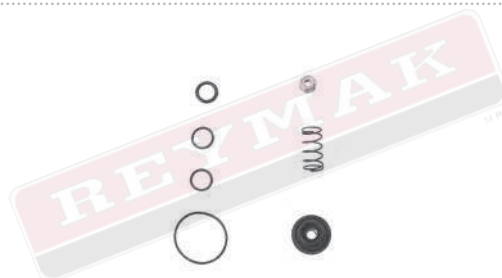
REPUESTO PARA VALVULA DE ESTACIONAMIENTO TIPO PP3 BENDIX

RK-90407



REPUESTO PARA VALVULA DE ESTACIONAMIENTO TIPO PP-DC BENDIX

RK-90408




REPUESTO PARA VALVULA DE ESTACIONAMIENTO TIPO PP2 BENDIX

RK-90409


RK-90410

REPUESTO PARA VALVULA DE ESTACIONAMIENTO TIPO PP7 BENDIX




RK-90411

REPUESTO PARA VALVULA DE PROTECCION AL TRACTOR TIPO TP-3DC BENDIX




RK-90451

REPUESTO PARA VALVULA DE PIE TIPO 6125 SEALCO




RK-90452

REPUESTO PARA VALVULA DE PIE TIPO 6125 SEALCO CON TAPA



RK-90453


REPUESTO PARA VALVULA DE PIE TIPO E-12 BENDIX






REPUESTO PARA VALVULA DE PIE
TIPO E-2 E-3 BENDIX

RK-90454




REPUESTO PARA VALVULA DE PIE
TIPO E-5 BENDIX

RK-90455




REPUESTO PARA VALVULA DE PIE
TIPO E-6 BENDIX

RK-90456



REPUESTO PARA VALVULA DE PIE
TIPO E-7 BENDIX

RK-90457




REPUESTO PARA VALVULA DE PIE
KNORR 4629, 4630, PARA VW BUS

RK-90458

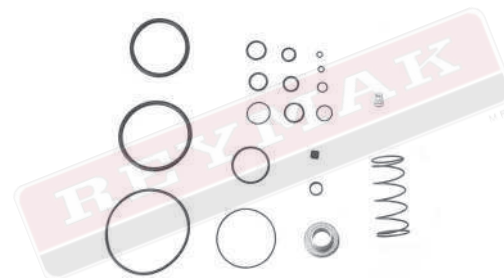
RK-90501

REPUESTO PARA VALVULA DE PROTECCION AL TRACTOR TP-3 DE CUATRO VIAS TIPO BENDIX



RK-90551

REPUESTO PARA VALVULA DE RELEVO DE REMOLQUE TIPO 110200 SEALCO




RK-90552

REPUESTO PARA VALVULA DE RELEVO DE REMOLQUE TIPO A-1000 SEALCO, MAYOR



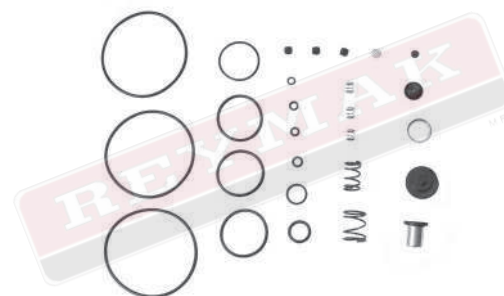
RK-90553


REPUESTO PARA VALVULA DE RELEVO DE REMOLQUE TIPO A-1000 SEALCO, MENOR



RK-90554


REPUESTO PARA VALVULA DE REMOLQUE CON FUNCION COMPLETA KN-28600 TIPO FF2 MIDLAND






REPUESTO PARA VALVULA DE RELEVO TIPO KN26000 MIDLAND 10HR

RK-90555




REPUESTO PARA VALVULA DE RELEVO DE REMOLQUE TIPO 110500 SEALCO

RK-90556




REPUESTO PARA VALVULA DE RELEVO DE REMOLQUE CON FUNCION COMPLETA TIPO RV040 PARA ABS

RK-90557



REPUESTO PARA VALVULA DE RELEVO TIPO WABCO 001 2098 9730110240 PARA ABS

RK-90558




REPUESTO PARA VALVULA DE RELEVO DE REMOLQUE TIPO 110700 SEALCO

RK-90559


RK-90601

REPUESTO PARA VALVULA DE RELEVO TIPO 9125 SEALCO




RK-90602

REPUESTO PARA VALVULA DE RELEVO TIPO 9125 SEALCO CON TAPA




RK-90603

REPUESTO PARA VALVULA DE RELEVO TIPO A39230 WAGNER



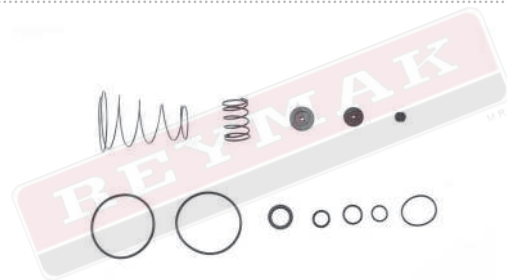
RK-90604

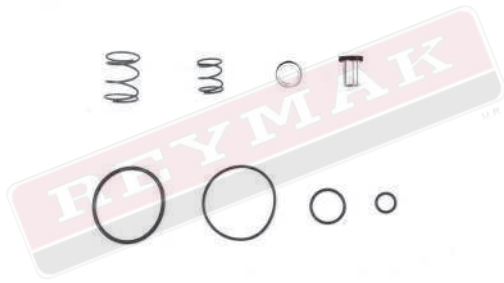
REPUESTO PARA VALVULA DE INVERSION FRENO DE RESORTE SR-1



RK-90605


REPUESTO PARA VALVULA DE RELEVO TIPO KN28060 MIDLAND (RN-10HK)





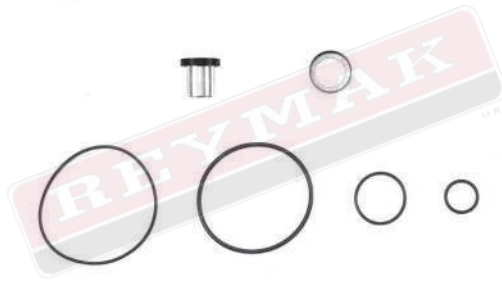
REPUESTO PARA VALVULA DE RELEVO TIPO KN28500 MIDLAND 10HM

RK-90606



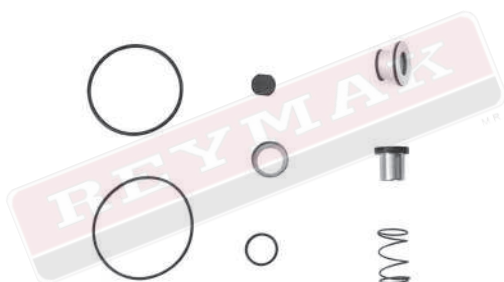
REPUESTO PARA VALVULA DE RELEVO TIPO BP-R1 BENDIX

RK-90607




REPUESTO PARA VALVULA DE RELEVO TIPO R-12 BENDIX

RK-90608



REPUESTO PARA VALVULA DE RELEVO TIPO R-14 BENDIX

RK-90609




REPUESTO PARA VALVULA DE RELEVO TIPO R-6 BENDIX

RK-90610


RK-90611

REPUESTO PARA VALVULA DE RELEVO Y EMERGENCIA TIPO KN30100 MIDLAND 10HL KN30400



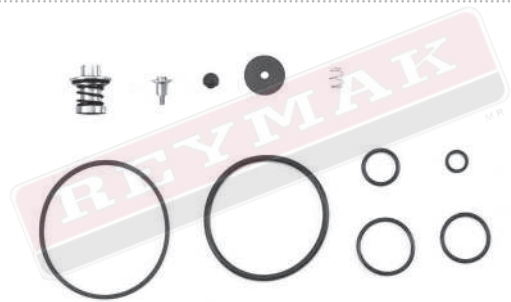
RK-90612

REPUESTO PARA VALVULA DE RELEVO TIPO SR-7 BENDIX




RK-90613

REPUESTO PARA VALVULA DE RELEVO DE REMOLQUE TIPO RE-6 BENDIX



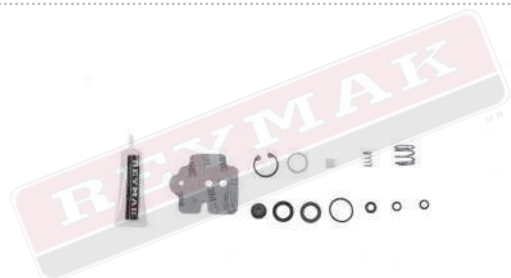
RK-90614

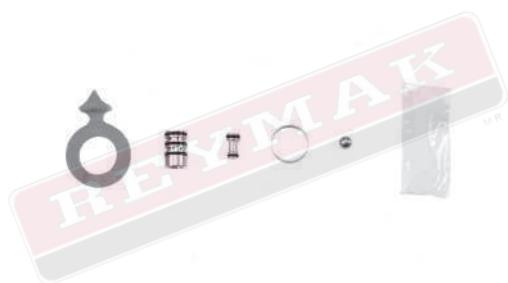
REPUESTO PARA VALVULA DE RELEVO DE REMOLQUE TIPO SR-5 BENDIX



RK-90651


REPUESTO PARA VALVULA SELECTORA ESCLAVA A-5000 CAJA FULLER DE 18 VEL. (K1935)





REPUESTO PARA VALVULA
SELECTORA COBRA STICK
RK-550 / REYMAK

RK-90652



REPUESTO PARA VALVULA
SELECTORA CONVERTIDORA
RK-600 / REYMAK

RK-90654




REPUESTO PARA VALVULA
SELECTORA DE DUAL
RK-500 / REYMAK

RK-90656



REPUESTO PARA VALVULA
SELECTORA PATA DE CABRA DE 10
VEL. (K1921)

RK-90658




REPUESTO PARA VALVULA
SELECTORA PATA DE CABRA DE
13 VEL. (K1826)

RK-90659

RK-90660

REPUESTO PARA VALVULA SELECTORA PATA DE CABRA DE 15 VEL. (K1922)




RK-90661

REPUESTO PARA VALVULA SELECTORA DE 14 VEL. TIPO SPICER CON ENGRANES



RK-90662

REPUESTO PARA VALVULA SELECTORA PATA DE CABRA DE 18 VEL. (K2072)




RK-90676


REPUESTO PARA PALANCA DE VELOCIDADES CAJA FULLER. (K2000)



RK-90677


REPUESTO PARA VALVULA CONVERTIDORA DE RANGOS O PISTONES CAJA FULLER COMUN (K1447)






REPUESTO DEL CONVERTIDOR LATERAL CAJA FULLER COMUN (K1699)

RK-90678




PISTON PARA VALVULA DE CAMBIOS ALTAS Y BAJAS CAJA FULLER COMUN TIPO 19974

RK-90679




REPUESTO MENOR PARA CONVERTIDOR DE RANGOS/ PISTONES CAJA FULLER NVA. DE 18 VEL. (K2002)

RK-90680



REPUESTO MAYOR PARA CONVERTIDOR DE RANGOS/ PISTONES CAJA FULLER NVA. DE 18 VEL. (K2054)

RK-90681



KIT DE BUJE PERNO Y TORNILLO PARA PALANCA DE VELOCIDADES TIPO FULLER (K2003)

RK-90683


RK-90684

REPUESTO PARA CAJA DE 18
VEL. TRANSMISION MODELO
RTLO 14718 (K2804)




RK-90685

REPUESTO PARA CAJA DE
18 VEL. NVA TRANSMISION
FULLER RTLO 16918 /20918
(K3341)




RK-90686

REPUESTO PARA CAJA SUPER
SHIFT TRANSMISION FULLER SEMI
ELECTRONICO (K3510)



RK-90687


REPUESTO NUEVO PARA CAJA
TRANSMISION FULLER (K2298)



RK-90688

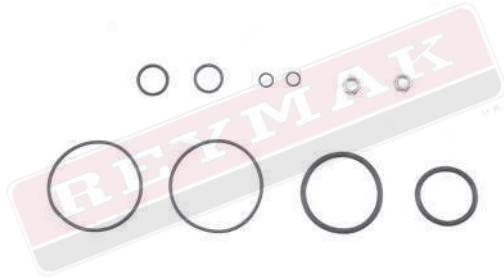
REPUESTO PARA PALANCA DE
VELOCIDADES, PERNO, BUJE,
CAMPANA FULLER (A366-020 0020)






REPUESTO DE CONVERTIDOR DE RANGOS O PISTONES F-II 16/18 VEL. (4630R3620X)

RK-90689



REPUESTO DE CONVERTIDOR DE RANGOS O PISTONES F-II PARA CAJA DE VELOCIDADES NVA. PSDO/18 (205-463-1X)

RK-90690




REPUESTO DE CONVERTIDOR DE RANGOS O PISTONES F-II PARA CAJA DE VELOCIDADES NVA. PSDO/150-10A (313669X)

RK-90691



KIT DE INYECTORES DE ACEITE 3013591 PARA MOTOR CUMMINS 350/400 NTA855

RK-90801



REPUESTO DEL ENFRIADOR DE ACEITE MOTOR CUMMINIS 400 (3801199)

RK-90802

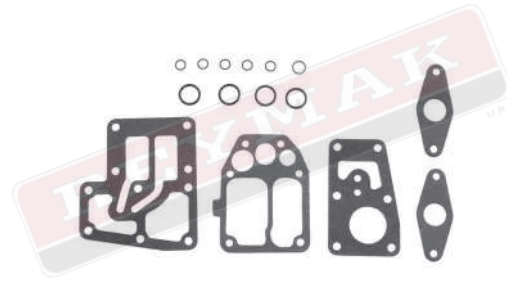
RK- 90803

KIT DE INYECTORES DE ACEITE
3068526 PARA MOTOR CUMMINS
N-14



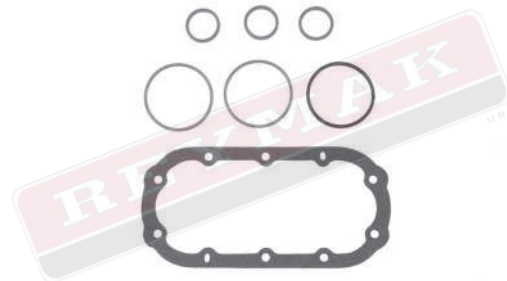
RK-90804

REPUESTO DEL ENFRIADOR DE
ACEITE MOTOR CUMMINS N-14
(3810200)



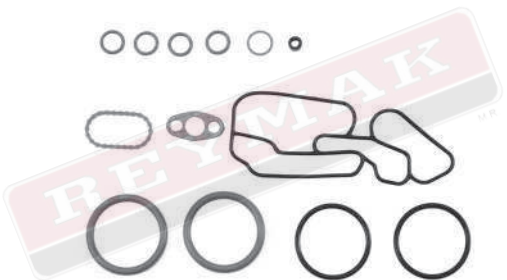
RK-90805

REPUESTO DEL ENFRIADOR DE
ACEITE MOTOR DETROIT DIESEL
SERIE 60 (23537789)




RK-90806


REPUESTO PARA ENFRIADOR
NAVISTAR N-G-D ELECTRONICO
(1823182C94)



RK-90807


REPUESTO PARA ENFRIADOR
NAVISTAR MECANICO (1823181)





EMPAQUE LIGA PARA ENFRIADOR DE ACEITE MOTOR MB 904 (GRANDE) 000183380

RK-90808



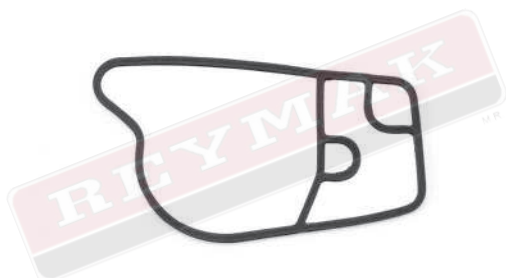
EMPAQUE LIGA PARA ENFRIADOR DE ACEITE MOTOR MB 904 (MEDIANA) 0001883380

RK-90809




EMPAQUE LIGA PARA BASE FILTRO DE ACEITE MOTOR MB 904 (CHICA) 901840280

RK-90810



EMPAQUE LIGA PARA BOMBA DE ACEITE ALTA PRESION NAVISTAR N-G-D "CARRITO"

RK-90811




JUEGO DE LIGAS PARA TAPA BOMBA DE ACEITE NAVISTAR (1825666-C1)

RK-90812


RK-90813

REPUESTO PARA BOMBA ALTA PRESION NAVISTAR N-G-D (1842906-C91)




RK-90814

JUEGO DE LIGAS NAVISTAR N-G-D (UN INYECTOR) EN VITON (1830742C91-1A)



RK-90815

JUEGO DE LIGAS NAVISTAR N-G-D (SEIS INYECTORES) EN VITON (1830742C91J-1A)



RK-90816

TUBO FLEXIBLE PASO DE AGUA MB 904 (9042032515)



RK-90817


TUBO DE LA BOMBA DE AGUA OM366 MB (3662032515)






TUBO DE CONEXION DEL
COMPRESOR OM366 MB
(3661870137)

RK-90818



JUNTA DE ALUMINIO AHULADA PARA
EL TERMOSTATO DODGE TRANS
(1061500)

RK-90819




REPUESTO DEL COLLARIN
HIDRAULCO OM-366 MB

RK-90820



LIGA PARA TAPA CARTER MOTOR
DETROIT DIESEL SERIE 60 (8929102)

RK-90821

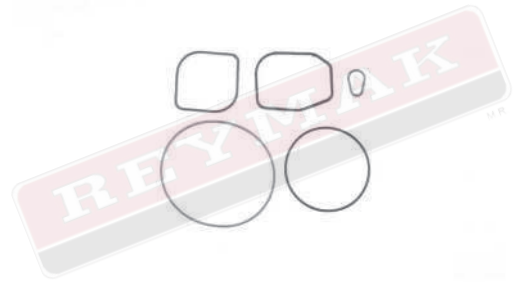


LIGA PARA TAPA DE PUNTERIAS
MOTOR DETROIT DIESEL SERIE 60
SIN TACONES (23516322).

RK-90822

RK-90823

JUEGO DE LIGAS PARA TAPA DE ARBOL DE LEVAS MOTOR DETROIT DIESEL SERIE 60



RK-90824

LIGA BASE COMPRESOR DE AIRE NAVISTAR N-G-D "GOTITA" (1818727-C1)



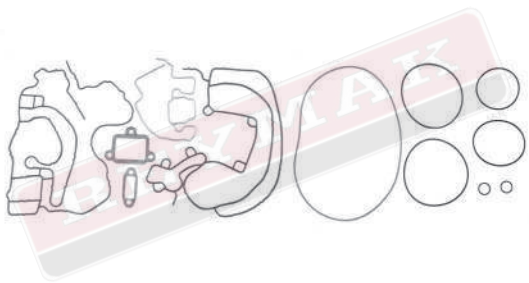
RK-90825

JUEGO DE LIGAS PARA TAPA DE DISTRIBUCION N-G-D ELECTRONICO NAVISTAR (182498C95)



RK-90826

JUEGO DE LIGAS PARA TAPA DE DISTRIBUCION N-G-D MECANICO NAVISTAR (18222365C91)



RK-90827A


TUBO TOMA DE AGUA PARA NAVISTAR CORTO






TUBO TOMA DE AGUA PARA NAVISTAR LARGO

RK-90827B




CANASTILLA PARA VALVULA DE PIE E-5

RK-90901



DIAFRAGMA PARA VALVULA DE RELEVO A-1000

RK-90902



TAPON PARA MANITA DE ACOPLA, NEGRO, AZUL Y ROJO

RK-90903/A/R




LIGA PARA BUJE TIPO SUDISA

RK-90904

RK-90905

LIGA PARA TAPA TRASERA TIPO
FRUEHUAF




RK-90906

PERILLA PARA VALVULA DE DOS
VIAS Y DE TABLERO 99600



RK-90907

PERILLA PARA VALVULA DE
ESTACIONAMIENTO PP-1




RK-90908

PERILLA PARA VALVULA
SELECTORA COBRA STICK



RK-90909

PERILLA PARA VALVULA
SELECTORA DE DUAL






JUEGO DE PERILLAS PARA VALVULA DE ESTACIONAMIENTO

RK-90900




REPUESTO PARA VALVULA DE ESTACIONAMIENTO RK-99600

RK-90402




PLATO DE VALVULA PARA COMPRESOR 904

RK-90241



PLATO DE VALVULA PARA COMPRESOR 906

RK-90242



PLATO INFERIOR (NII-PV ISB)

RK-90243

VA-0101 039

TORNILLO HUECO PARA CABEZA
COMPRESOR 904 (M14X1.5)Y
906 (M16*1.5)



RK-90926

EMPAQUE PARA TAPON DE
COMBUSTIBLE

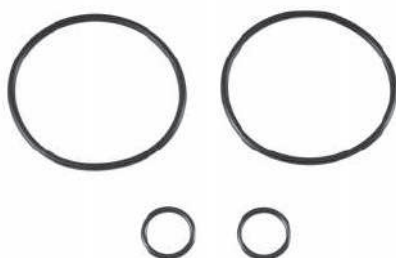


ANEXO REPUESTOS

REYMAK

M.R.

Las imágenes contenidas en este documento son de carácter ilustrativo, por lo que el producto puede variar



REPUESTO PARA
MAXIBRAKE

RK-90911



REPUESTO PARA
ROTOCHAMBER TIPO 30

RK-90912

RK-90912-A

REPUESTO PARA
ROTOCHAMBER TIPO 30
DOBLE LIGA




RK-90936

REPUESTO PARA
ROTOCHAMBER TIPO 36



RK-90913

REPUESTO PARA TAPA DE
ALUMINIO DE 5 BARRENOS



RK-90914

REPUESTO PARA TAPA DE
ALUMINIO DE 6 BARRENOS



RK-90915


TAPON ROJO PARA MIRILLA





TAPA DE CARTER PARA
COMPRESOR TIPO WABCO
904-906

RK-90916



JUNTA DE ALUMINIO PARA
COMPRESOR N14

RK-90917



TAPON DE NEOPRENO
INFERIOR PARA CÁMARA
DOBLE TIPO 30

RK-90918



CUBRE POLVO PARA DUAL
SENCILLO

RK-90919




CUBRE POLVO PARA DUAL
REFORZADO

RK-90920

RK-90921

KIT DE VARILLAS EN ESCUADRA PARA VALVULA TIPO KN-27000




RK-90922

KIT DE VARILLAS RECTAS PARA VALVULA TIPO KN-27000



RO-90054007KV

KIT DE VARILLAS PERFORADAS PARA VÁLVULA NIVELADORA



RK-433

TIRANTE DELGADO PARA VALVULA DE ALTURA TIPO WABCO



RK-464

TIRANTE ANCHO PARA VALVULA DE ALTURA TIPO WABCO





TIRANTE TRES VIAS PARA
SUSPENSION DE AIRE

RK-349




TIRANTE PARA
KENWORTH

RK-350




TIRANTE PARA VALVULA DE
SUSPENSION DE AIRE TIPO
H00600P

RK-351



ESCUADRA PARA DUAL DE
AIRE

RK-E73507




REPUESTO PARA VALVULA
DE FRENO DE RESORTE
TIPO SR-4 BENDIX

RK-90615


RK-90616

REPUESTO PARA VALVULA
DE FRENO DE RESORTE
TIPO NUEVO SR-4 BENDIX




RK-90617

REPUESTO PARA VALVULA
DE FRENO DE RESORTE
TIPO NUEVO SR-2 BENDIX




RK-90285

REPUESTO PARA SECADOR
DE AIRE TIPO
KNORR-BREMSE



RK-2769SHD /
OM-2769SHD


REPUESTO PARA FRENOS
DE ZAPATA TIPO 4515Q



RK-90923

KIT DE VARILLA PARA
VALVULA NIVELADORA
"LARGA" TIPO KN-27000





KIT DE VARILLAS RECTA
"ESCUADRA Y ANGULO
PARA NIVELADORA

RK-90924



KIT DE VARILLA PARA
VALVULA NIVELADORA TIPO
H00600P

RK-90925



JUEGO DE RESORTE Y
BALAS PARA BARRA DE
CAMBIOS NAVISTAR
16705-07X

RK-90892



JUEGO DE RESORTES Y
BALAS PARA BARRA DE
CAMBIOS FSM 5005
M.B. 201045 X

RK-90893



JUEGO DE RESORTES
PARA SINCRONIZADORA
FULLER 14897

RK-90894

CATÁLOGO REPUESTOS

REYMAK

MR

Tel. (55) 5576-35-50,
(55) 5576-00-14, (55) 5357-31-57
Nextel. 5009 – 9012
ID. 62*14*79442

Av. San Francisco No.62
Col Ahuizotla C.P. 53378,
Naucalpan De Juárez,
Edo. México.

ventas@reymak.com.mx
informes@reymak.com.mx

www.reymak.mx